

BILAN SOCIAL 2021

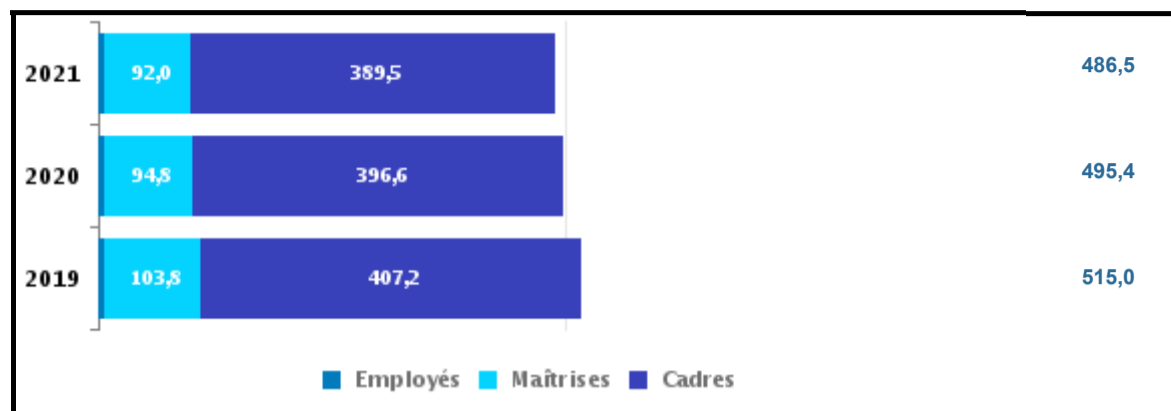
JCDecaux SA



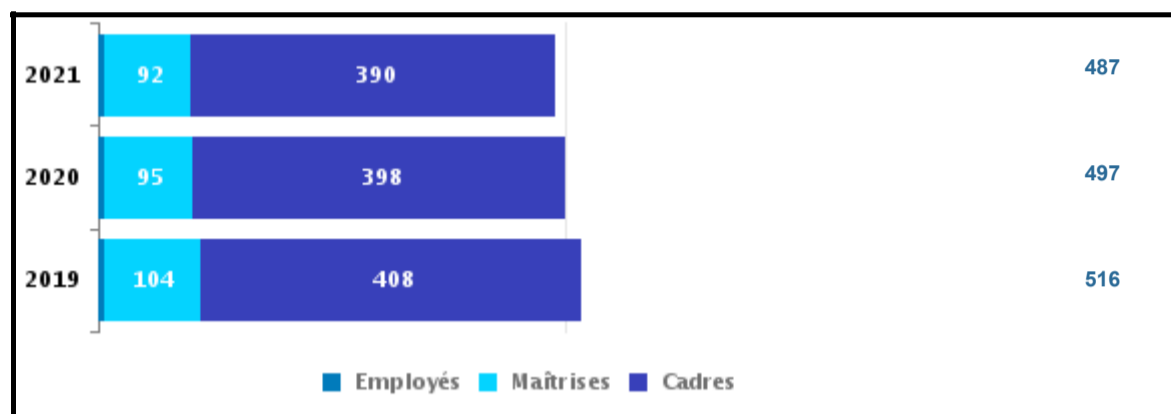
1# EMPLOI

1.1 EFFECTIFS

111 - Effectif Equivalent Temps Plein au 31 décembre



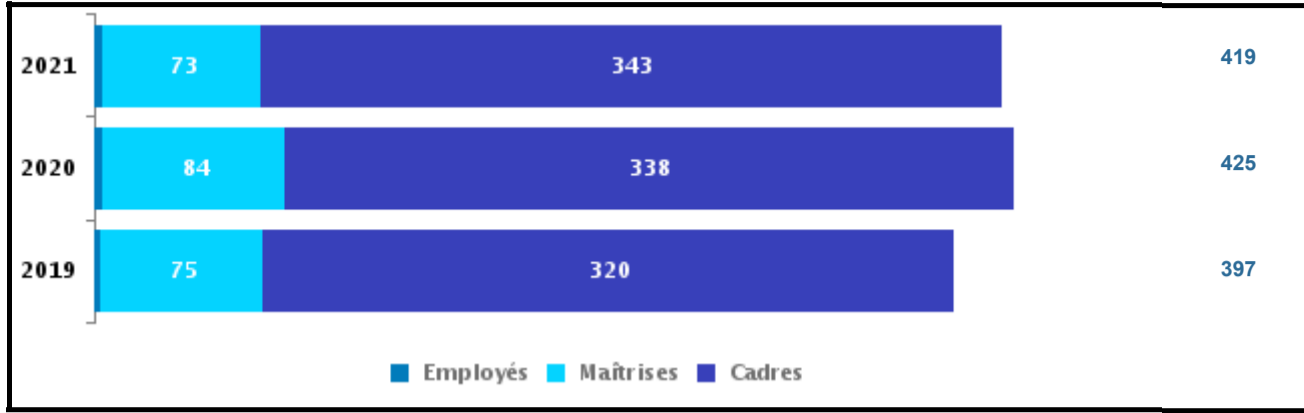
111 bis- Effectif inscrit au 31 décembre



111 ter- Effectif total au 31 décembre / Répartition géographique (Equivalent temps plein)

Direction régionale	2021	Employés	Maîtrises	Cadres	2020	2019
ALSACE FRANCH.COMT	0,0	0,0	0,0	0,0	0,0	0,0
AQUITAINE	0,0	0,0	0,0	0,0	0,0	0,0
AUVERGNE LIMOUSIN	0,0	0,0	0,0	0,0	0,0	0,0
BRETAG. PAYS LOIRE	0,0	0,0	0,0	0,0	0,0	0,0
CENTRE	0,0	0,0	0,0	0,0	0,0	0,0
COTE D AZUR	0,0	0,0	0,0	0,0	0,0	0,0
IDF EST	0,0	0,0	0,0	0,0	0,0	0,0
IDF NORD	0,0	0,0	0,0	0,0	0,0	0,0
IDF OUEST	0,0	0,0	0,0	0,0	0,0	0,0
IDF PARIS	0,0	0,0	0,0	0,0	0,0	0,0
LANGUEDOC	0,0	0,0	0,0	0,0	0,0	0,0
LOR. CHAMP. ARDEN.	0,0	0,0	0,0	0,0	0,0	0,0
MAUREPAS ASSEMBLAG	4,0	0,0	4,0	0,0	5,0	7,0
MIDI PYRENEES	0,0	0,0	0,0	0,0	0,0	0,0
NEUILLY	85,0	0,0	11,0	74,0	68,9	69,9
NORD PAS DE CALAIS	0,0	0,0	0,0	0,0	0,0	0,0
NORMANDIE	0,0	0,0	0,0	0,0	0,0	0,0
PLAISIR CLE ST PIE	7,0	0,0	6,0	1,0	10,0	10,0
PLAISIR STE APO	389,5	5,0	71,0	313,5	410,5	427,1
PROVENCE ALPES	1,0	0,0	0,0	1,0	1,0	1,0
RHONE ALPES	0,0	0,0	0,0	0,0	0,0	0,0
Total	486,5	5,0	92,0	389,5	495,4	515,0

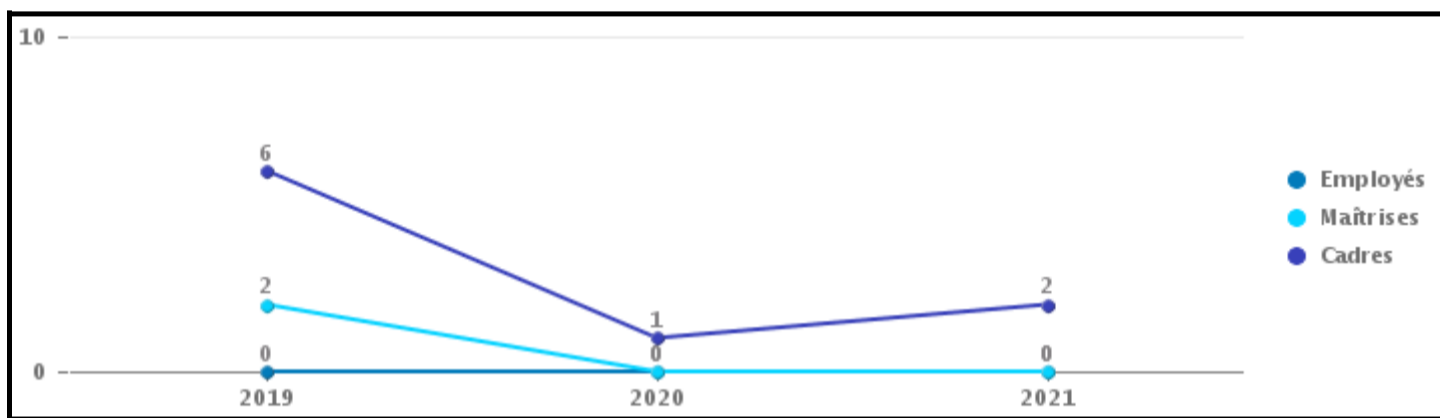
112 - Effectif permanent inscrit (présent du 1er janvier au 31 décembre)



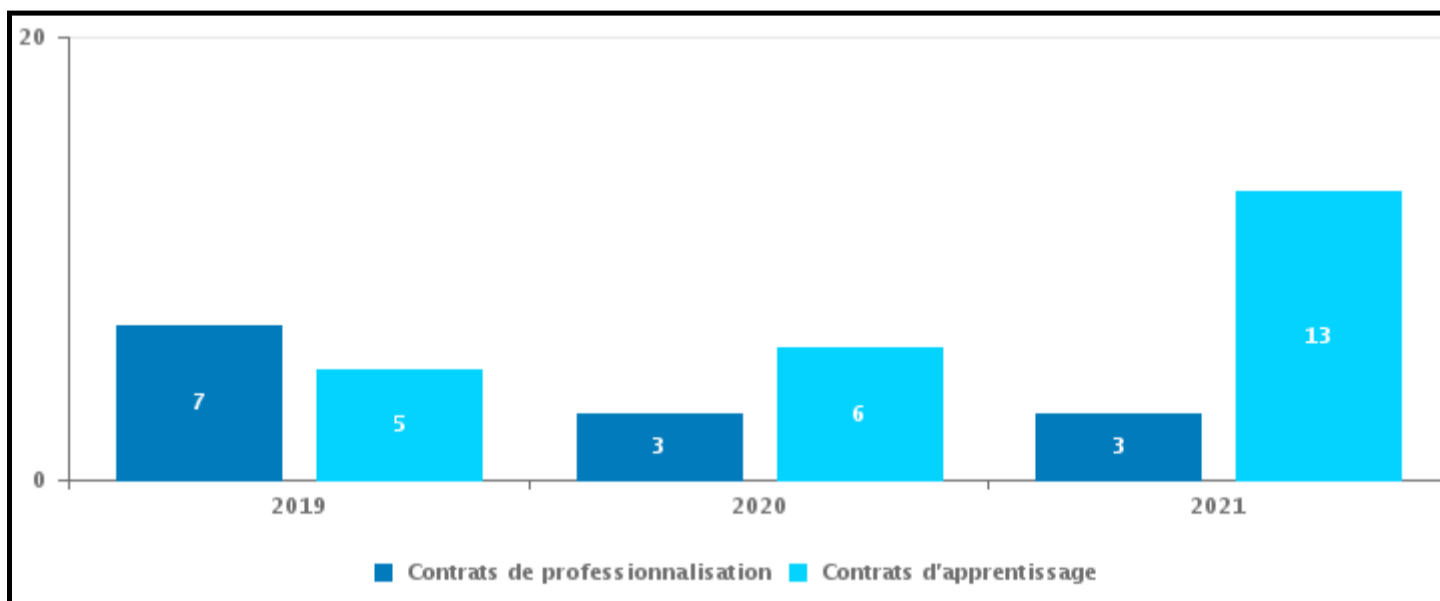
112bis - Effectif inscrit au 31 décembre par type de contrats

	2021				Total
	CDI DUREE INDETERMINEE	CDD DUREE DETERMINEE	Contrats d'apprentissage	Contrats de professionnalisation	
Employés	3	0	2	0	5
Maîtrises	78	0	11	3	92
Cadres	388	2	0	0	390
Total	469	2	13	3	487

113 - Nombre de salariés titulaires d'un contrat de travail à durée déterminée au 31 décembre (Inscrits)

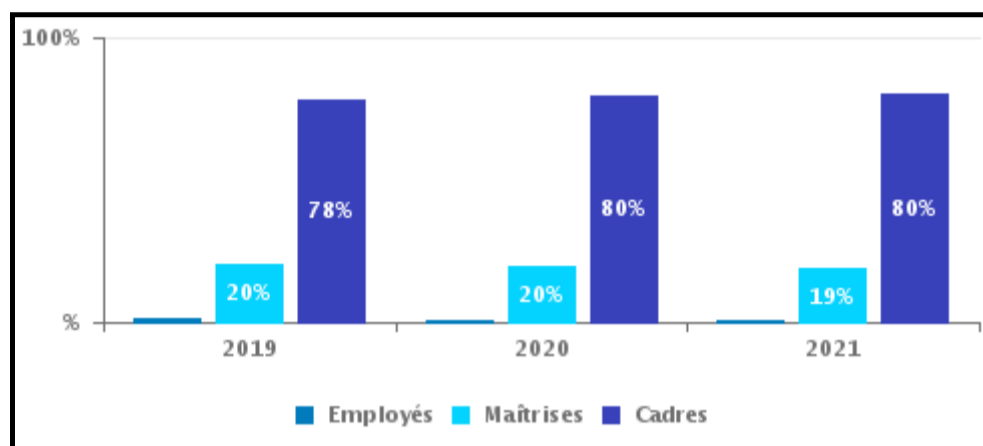


113 bis- Nombre de salariés titulaires d'un contrat en alternance au 31 décembre (Inscrits)



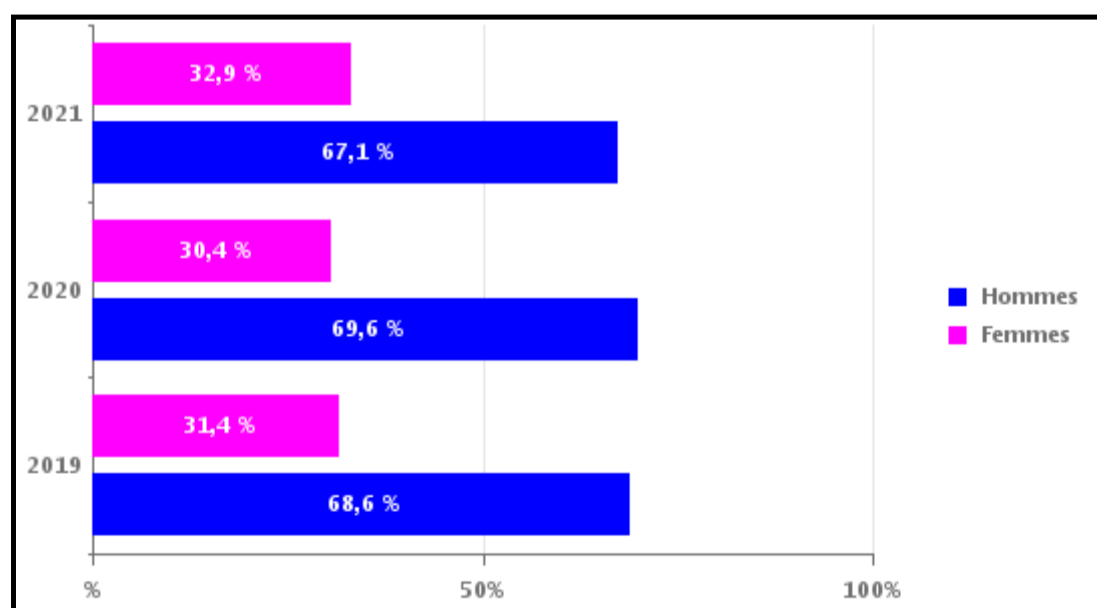
114 - Effectif mensuel moyen de l'année considérée (Inscrits)

	2019	2020	2021
Employés	6,17	4,00	4,33
Maîtrises	104,25	99,50	92,83
Cadres	398,17	408,50	392,83
Total	508,59	512,00	489,99



115 - Répartition hommes / femmes au 31 décembre (Inscrits)

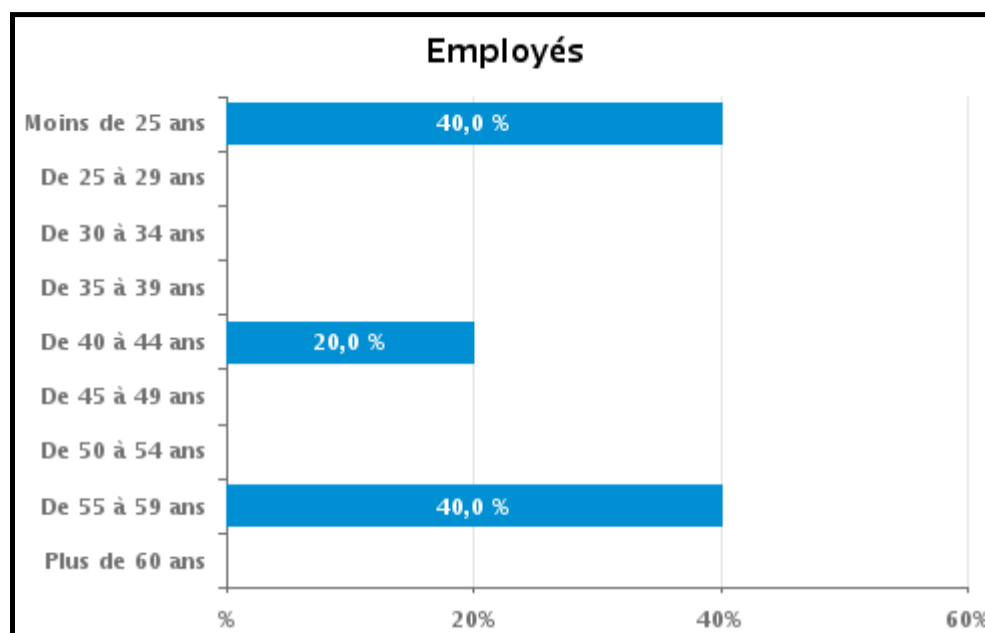
	2021			2020			2019		
	Hommes	Femmes	Total	Hommes	Femmes	Total	Hommes	Femmes	Total
Employés	5	0	5	4	0	4	3	1	4
Maîtrises	53	39	92	58	37	95	64	40	104
Cadres	269	121	390	284	114	398	287	121	408
Total	327	160	487	346	151	497	354	162	516



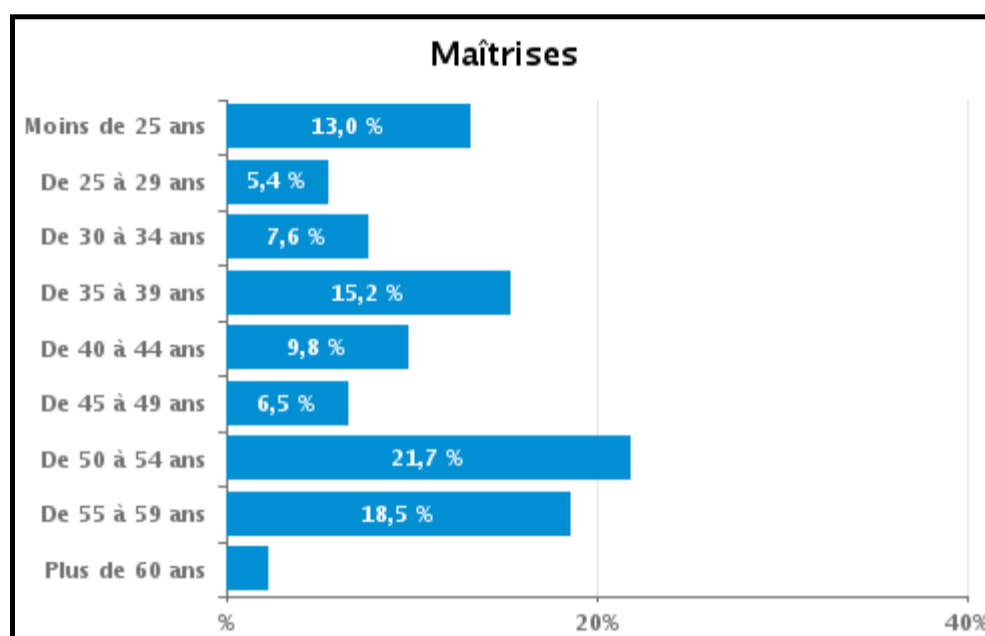
116 - Répartition par âge de l'effectif total au 31 décembre (Inscrits)

Employés	2021	2020	2019
Moins de 25 ans	2	1	0
De 25 à 29 ans	0	0	1
De 30 à 34 ans	0	0	0
De 35 à 39 ans	0	0	0
De 40 à 44 ans	1	1	1
De 45 à 49 ans	0	0	0
De 50 à 54 ans	0	0	1
De 55 à 59 ans	2	2	1
Plus de 60 ans	0	0	0
Total	5	4	4
Âge moyen	40,26	44,94	44,9

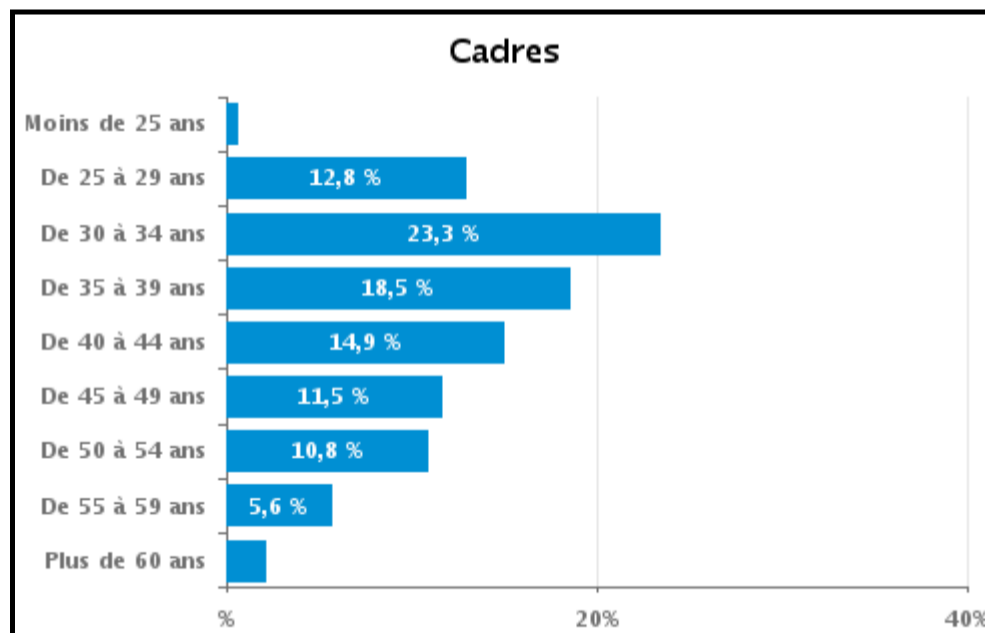
NS



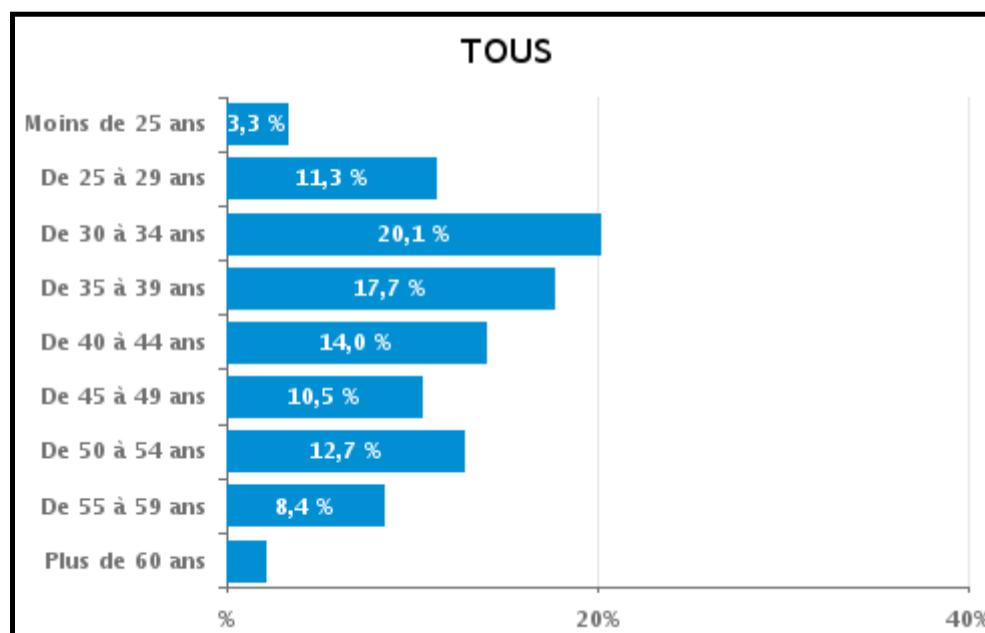
Maîtrises	2021	2020	2019
Moins de 25 ans	12	7	12
De 25 à 29 ans	5	5	7
De 30 à 34 ans	7	8	12
De 35 à 39 ans	14	14	14
De 40 à 44 ans	9	7	8
De 45 à 49 ans	6	12	12
De 50 à 54 ans	20	17	18
De 55 à 59 ans	17	22	19
Plus de 60 ans	2	3	2
Total	92	95	104
Âge moyen	43,2	45,57	42,88



Cadres	2021	2020	2019
Moins de 25 ans	2	7	9
De 25 à 29 ans	50	48	62
De 30 à 34 ans	91	96	92
De 35 à 39 ans	72	76	81
De 40 à 44 ans	58	57	53
De 45 à 49 ans	45	48	51
De 50 à 54 ans	42	36	35
De 55 à 59 ans	22	26	22
Plus de 60 ans	8	4	3
Total	390	398	408
Âge moyen	40,15	39,7	39,01



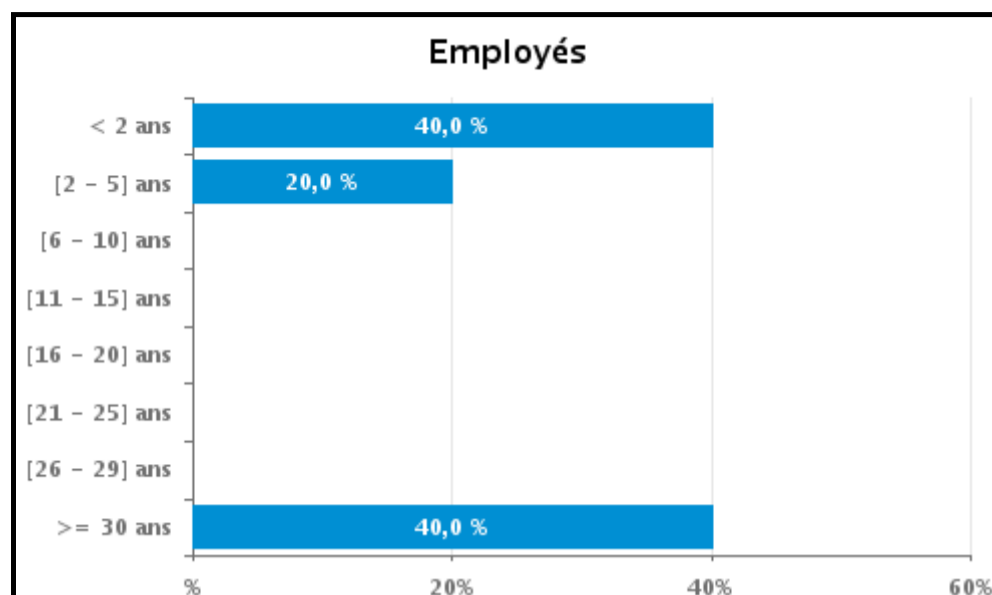
TOUS	2021	2020	2019
Moins de 25 ans	16	15	21
De 25 à 29 ans	55	53	70
De 30 à 34 ans	98	104	104
De 35 à 39 ans	86	90	95
De 40 à 44 ans	68	65	62
De 45 à 49 ans	51	60	63
De 50 à 54 ans	62	53	54
De 55 à 59 ans	41	50	42
Plus de 60 ans	10	7	5
Total	487	497	516
Âge moyen	40,73	40,86	39,83



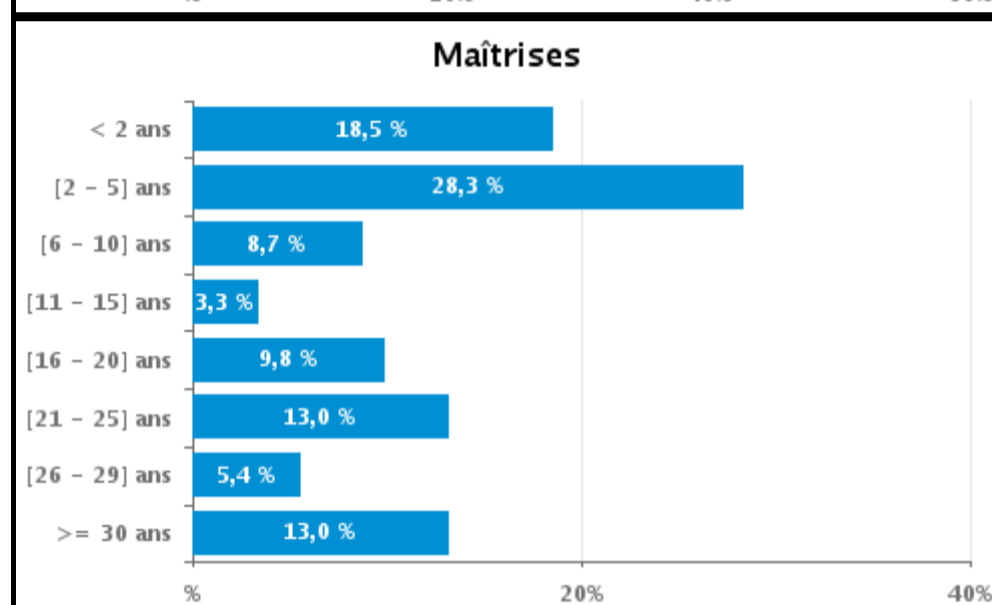
117 - Répartition par ancienneté de l'effectif total au 31 décembre (Inscrits)

Employés	2021	2020	2019
< 2 ans	2	2	2
[2 - 5] ans	1	0	0
[6 - 10] ans	0	0	0
[11 - 15] ans	0	0	0
[16 - 20] ans	0	0	0
[21 - 25] ans	0	0	0
[26 - 29] ans	0	0	1
>= 30 ans	2	2	1
Total	5	4	4
Ancienneté moyenne	13,88	16,52	15,78

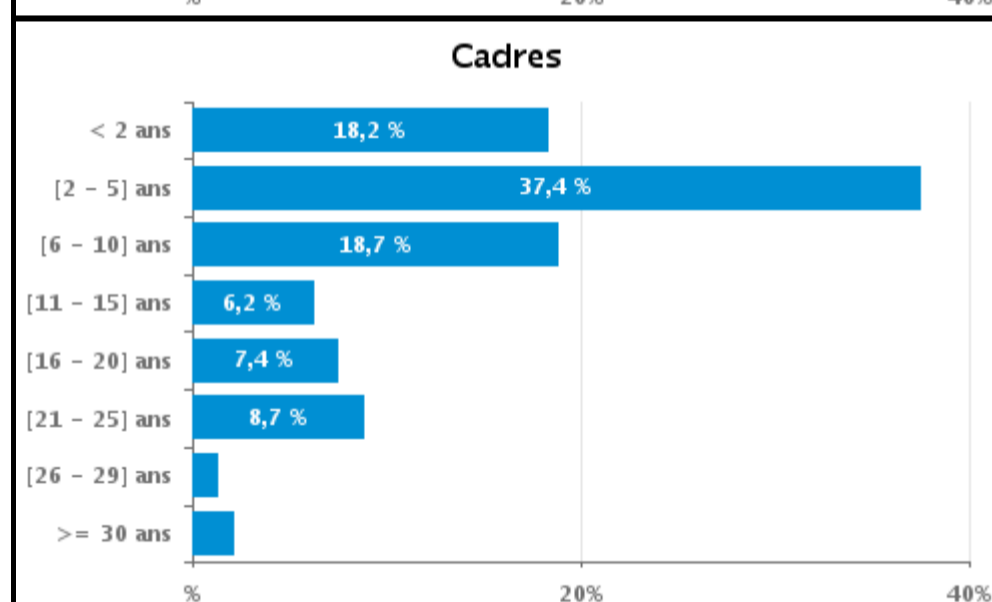
NS



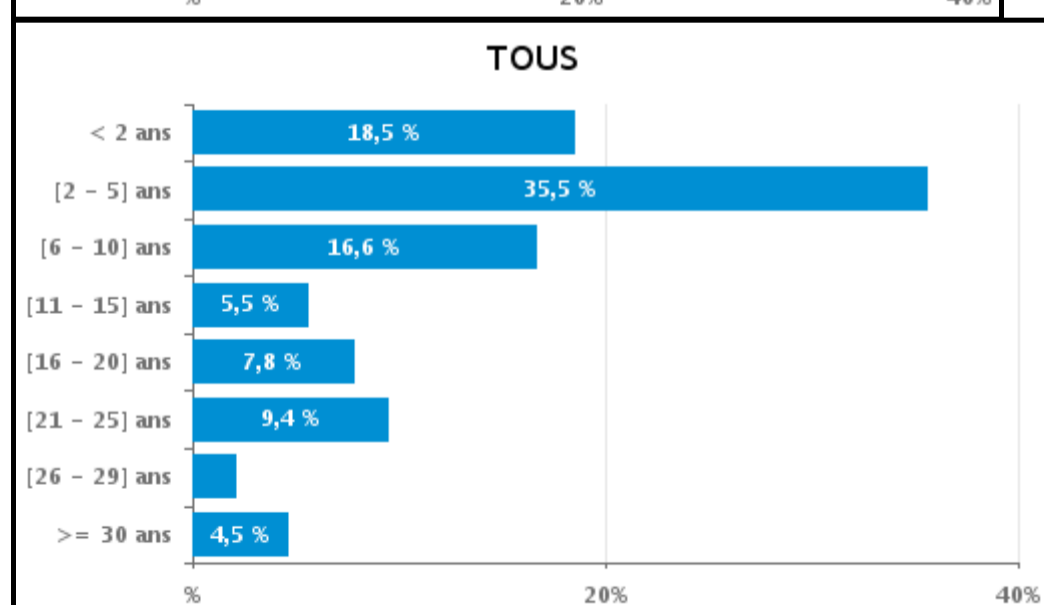
Maîtrises	2021	2020	2019
< 2 ans	17	18	32
[2 - 5] ans	26	22	16
[6 - 10] ans	8	6	7
[11 - 15] ans	3	3	3
[16 - 20] ans	9	10	14
[21 - 25] ans	12	13	11
[26 - 29] ans	5	7	14
>= 30 ans	12	16	7
Total	92	95	104
Ancienneté moyenne	13,06	14,75	12,79



Cadres	2021	2020	2019
< 2 ans	71	102	148
[2 - 5] ans	146	131	105
[6 - 10] ans	73	65	50
[11 - 15] ans	24	27	33
[16 - 20] ans	29	31	42
[21 - 25] ans	34	27	14
[26 - 29] ans	5	7	8
>= 30 ans	8	8	8
Total	390	398	408
Ancienneté moyenne	8,48	7,9	7,36



TOUS	2021	2020	2019
< 2 ans	90	122	182
[2 - 5] ans	173	153	121
[6 - 10] ans	81	71	57
[11 - 15] ans	27	30	36
[16 - 20] ans	38	41	56
[21 - 25] ans	46	40	25
[26 - 29] ans	10	14	23
>= 30 ans	22	26	16
Total	487	497	516
Ancienneté moyenne	9,4	9,28	8,52



118 - Répartition de l'effectif selon la nationalité au 31 décembre (Inscrits)

	2019		2020		2021	
	Nationalité française	Autres Nationalités	Nationalité française	Autres Nationalités	Nationalité française	Autres Nationalités
Employés	4	0	4	0	5	0
Maîtrises	99	5	91	4	87	5
Cadres	362	46	349	49	350	40
Total	465	51	444	53	442	45

119 - Répartition de l'effectif au 31 décembre selon une structure qualifiée détaillée (Inscrits) *

Classification		Hommes	Femmes	2021	Hommes	Femmes	2020	Hommes	Femmes	2019
Employés	C1N1	2	0	2	1	0	1	0	1	1
	C1N2	0	0	0	0	0	0	0	0	0
	C1N3	0	0	0	0	0	0	0	0	0
	C1N4	3	0	3	3	0	3	3	0	3
Total Employés		5	0	5	4	0	4	3	1	4
Maîtrises	C2N1	11	17	28	13	13	26	16	14	30
	C2N2	11	14	25	11	16	27	15	17	32
	C2N3	18	8	26	20	8	28	19	9	28
	C2N4	13	0	13	14	0	14	14	0	14
Total Maîtrises		53	39	92	58	37	95	64	40	104
Cadres	C3N1	2	3	5	2	3	5	3	6	9
	C3N2	212	99	311	224	91	315	226	94	320
	C3N3	43	18	61	46	18	64	46	19	65
	C3N4	3	0	3	3	0	3	3	0	3
	CHC	9	1	10	9	2	11	9	2	11
Total Cadres		269	121	390	284	114	398	287	121	408
Total		327	160	487	346	151	497	354	162	516

* Alternants compris.

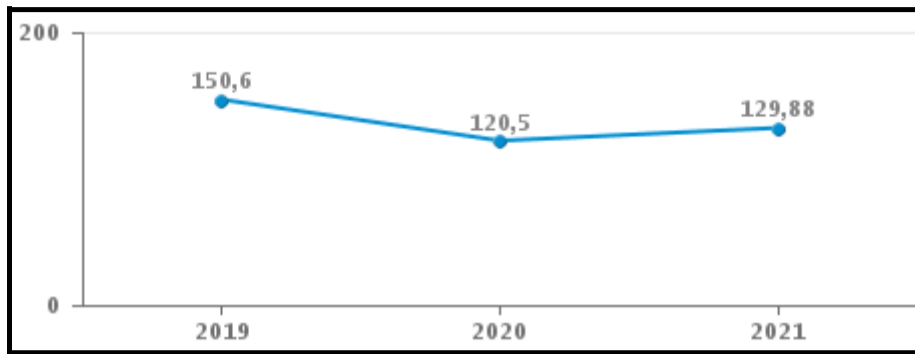
119 bis- Répartition de l'effectif au 31 décembre par Direction (Inscrits)

119 Bis-Répartition de l'effectif au 31 décembre par Direction (inscrits)

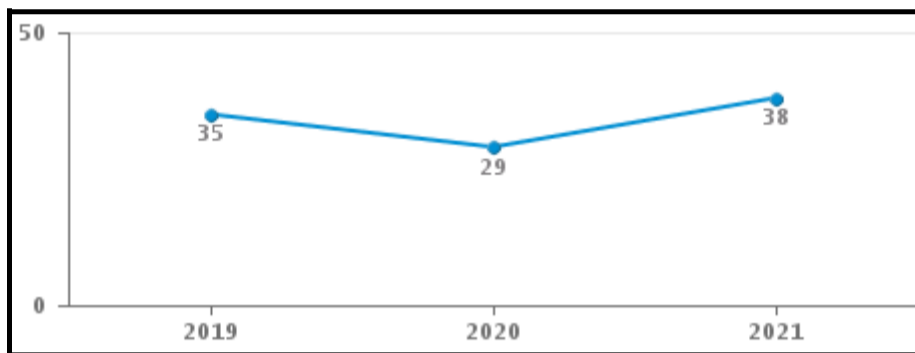
	2021	Employé	Maîtrises	Cadre	2020	2019
DIRECTION GENERALE	63	3	6	54	72	76
DIRECTION DATA CORP.	35	0	3	32	24	22
DIRECTION DE LA COMMUNICATION	0	0	0	0	16	18
DIRECTION DE L'AUDIT INTERNE	5	0	1	4	6	8
DIRECTION DES APPELS D'OFFRE ET CONTRATS INTERNATIONAUX	7	0	1	6	8	8
DIRECTION GENERALE	8	3	1	4	9	10
DIRECTION GENERALE AFRIQUE	0	0	0	0	1	2
DIRECTION GENERALE COMMUNICATION ET NOUVEAUX USAGES	1	0	0	1	0	0
DIRECTION MARKETING & BUSINESS DVPT AEROPORTS	3	0	0	3	4	4
DIRECTION RESSOURCES HUMAINES	4	0	0	4	4	4
DIRECTION GENERALE COMMUNICATION ET NOUVEAUX USAGES	25	0	6	19	0	0
DIRECTION DES PROJETS STRATEGIQUES	9	0	2	7	0	0
DIRECTION GENERALE COMMUNICATION ET NOUVEAUX USAGES	16	0	4	12	0	0
DIRECTION GENERALE FINANCE ET ADMINISTRATION CORPORATE	195	2	15	178	203	211
DIRECTION DE LA FISCALITE	4	0	1	3	6	6
DIRECTION DES SERVICES FINANCIERS CORPORATE	31	0	3	28	32	35
DIRECTION DES SYSTEMES D'INFORMATION CORPORATE	121	2	5	114	124	127
DIRECTION DEVELOPPEMENT DURABLE ET QUALITE	8	0	1	7	7	8
DIRECTION GENERALE DGFAC	3	0	1	2	4	4
DIRECTION JURIDIQUE	22	0	3	19	24	25
DIRECTION M&A ET DEVELOPPEMENT	4	0	0	4	4	4
DIRECTION RELATIONS INVEST ET COMM FINANCIERE	2	0	1	1	2	2
DIRECTION GENERALE RECHERCHE, PRODUCTION, OPERATIONS	204	0	65	139	222	229
DIRECTION ACHATS, STOCK ET PRODUCTION	35	0	12	23	37	36
DIRECTION DE L'EXPLOITATION INTERNATIONALE	21	0	4	17	22	23
DIRECTION DES PROJETS	25	0	1	24	24	27
DIRECTION ETUDES	123	0	48	75	139	143
TOTAL GENERAL	487	5	92	390	497	516

1.2 TRAVAILLEURS EXTERIEURS

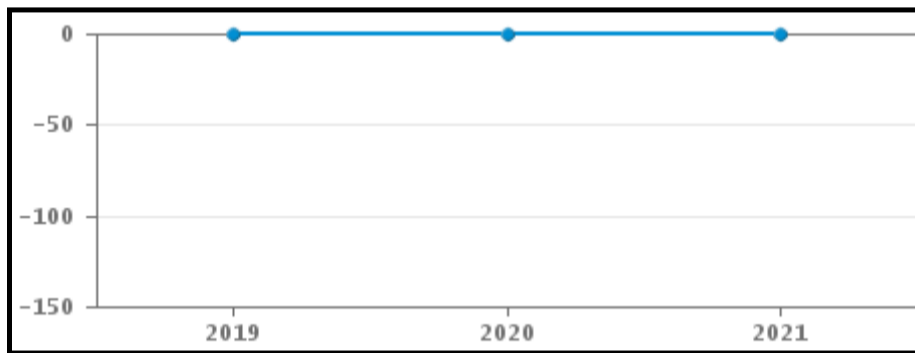
121 - Nombre de salariés appartenant à une entreprise extérieure



122 - Nombre de stagiaires (écoles & université)



124 - Durée moyenne des contrats de travail temporaire



1.3 EMBAUCHES

131 - Nombre d'embauches par contrat à durée indéterminée

	2021	2020	2019
	47	58	97
Employés	0	0	1
Maîtrises	3	1	14
Cadres	44	57	82
	5	4	15
Employés	1	0	0
Maîtrises	0	0	5
Cadres	4	4	10
	0	0	0
Employés	0	0	0
Maîtrises	0	0	0
Cadres	0	0	0
	16	9	9
Employés	2	1	3
Maîtrises	14	8	6
Cadres	0	0	0

132 - Nombre d'embauches par contrat à durée déterminée

132bis - Nombre d'embauches de travailleurs saisonniers *

132ter - Nombre d'embauches d'alternants

* Salariés en CDD (date de début et fin en Juillet)

133 - Nombre d'embauches de salariés de moins de 25 ans

	2021	2020	2019
	20	12	21
Employés	2	1	3
Maîtrises	13	6	8
Cadres	5	5	10

1.4 DEPARTS

141 - Total des départs

	2021	2020	2019
Employés	2	1	4
Maîtrises	18	16	21
Cadres	62	70	62
Total	82	87	87

142 - dont nombre de démissions

	2021	2020	2019
Employés	0	0	1
Maîtrises	1	3	4
Cadres	29	44	39
Total	30	47	44

142bis - dont nombre de ruptures commun accord

	2021	2020	2019
Employés	0	0	0
Maîtrises	0	0	0
Cadres	0	0	0
Total	0	0	0

143 - dont nombre de licenciements économiques

	2021	2020	2019
Employés	0	0	0
Maîtrises	0	0	0
Cadres	0	0	0
Total	0	0	0

144 - dont nombre de licenciements (autres causes)

	2021	2020	2019
Employés	0	0	0
Maîtrises	1	0	0
Cadres	5	2	2
Total	6	2	2

144 bis - dont nombre de ruptures conventionnelles

	2021	2020	2019
Employés	0	0	0
Maîtrises	0	0	2
Cadres	11	6	4
Total	11	6	6

144 ter - dont nombre de ruptures conventionnelles collectives

	2021	2020	2019
Employés	0	0	0
Maîtrises	7	0	0
Cadres	10	0	0
Total	17	0	0

145 - dont nombre de fins de CDD

	2021	2020	2019
Employés	1	0	0
Maîtrises	0	2	7
Cadres	3	9	7
Total	4	11	14

145bis - dont nombre de fins de CDD de saisonniers

	2021	2020	2019
Employés	0	0	0
Maîtrises	0	0	0
Cadres	0	0	0
Total	0	0	0

145ter - dont nombre de fins de CDDs alternants

	2021	2020	2019
Employés	1	1	3
Maîtrises	8	10	6
Cadres	0	0	0
Total	9	11	9

146 - dont nombre de départs au cours de la période d'essai

	2021	2020	2019
Employés	0	0	0
Maîtrises	0	0	0
Cadres	4	5	4
Total	4	5	4

147 - dont nombre de mutations

	2021	2020	2019
Employés	0	0	0
Maîtrises	0	1	0
Cadres	0	1	5
Total	0	2	5

148 - dont nombre de départs en retraite

	2021	2020	2019
Employés	0	0	0
Maîtrises	1	0	2
Cadres	0	3	1
Total	1	3	3

149 - dont nombre de décès

	2021	2020	2019
Employés	0	0	0
Maîtrises	0	0	0
Cadres	0	0	0
Total	0	0	0

1.5 PROMOTIONS

151 - Nombre de salariés promus dans une catégorie supérieure pendant l'année considérée

	2021	2020	2019
Employé => Maîtrise	0	0	0
Employé => Cadre	0	0	1
Maîtrise => Cadre	2	2	1
Total	2	2	2

151bis - Nombre de promotions (changement de niveau) pendant l'année considérée

	2021	2020	2019
Employés	0	0	0
Maîtrises	3	8	14
Cadres	2	2	4
Total	5	10	18

1.6 ACTIVITE PARTIELLE

161 - Nombre de salariés en activité partielle *

Année	
2021	512
2020	537
2019	0

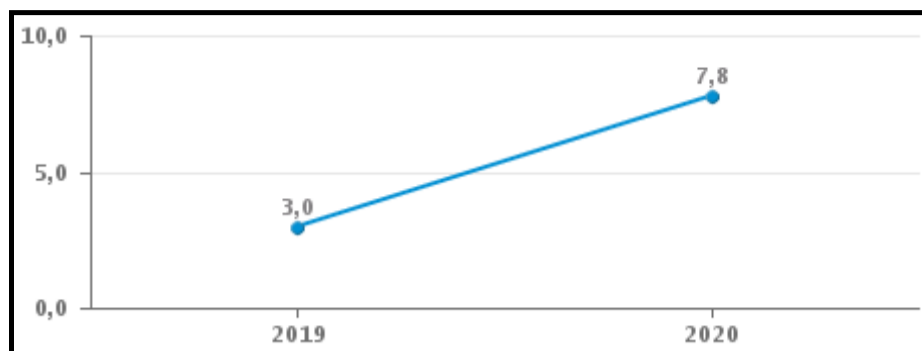
* Nombre de salariés ayant eu du chômage partiel au cours de 2021

162 - Nombre total d'heures d'activité partielle

Année	
2021	121 413
2020	182 476
2019	0

1.7 TRAVAILLEURS HANDICAPES

171 - Nombre de travailleurs handicapés pour l'année considérée (en UB)



Information disponible en mai 2022 via la DSN

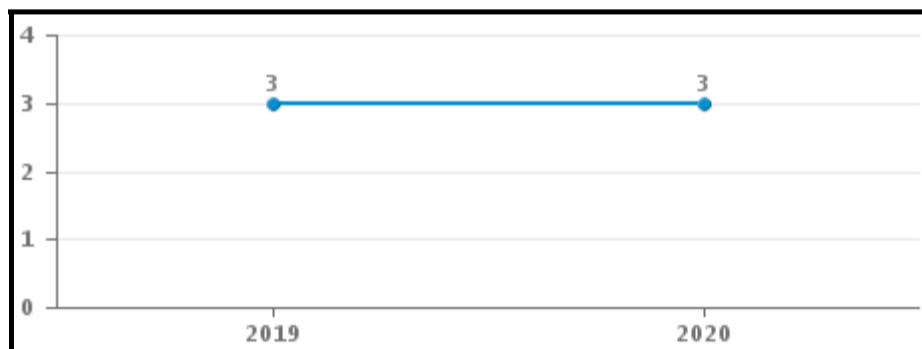
Source: Déclaration DOETH via la DSN

171bis - Nombre théorique de travailleurs handicapés et montant de la contribution

	2020	2019
Nombre théorique de travailleurs handicapés	30	30
Montant de la contribution	114 700	112 386,5

Information disponible en mai 2022 via la DSN

172 - Nombre de travailleurs handicapés au 31 décembre à la suite d'accidents du travail survenus dans l'entreprise



Information disponible en mai 2022 via la DSN

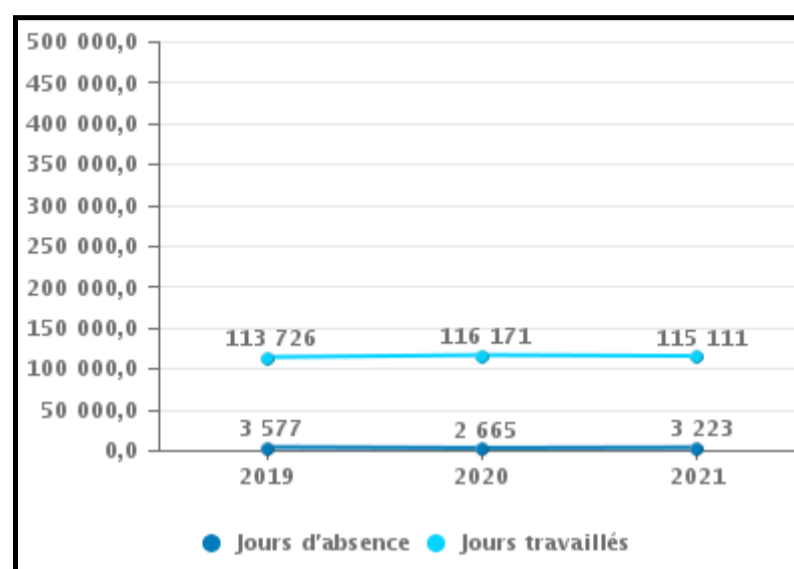
1.8 ABSENTEISME

181 - Total jours absences

	Employés	Maîtrises	Cadres	Total
2019	31	1 117	2 429	3 577
2020	40	658	2 470	3 168
2021	54	623	2 546	3 223

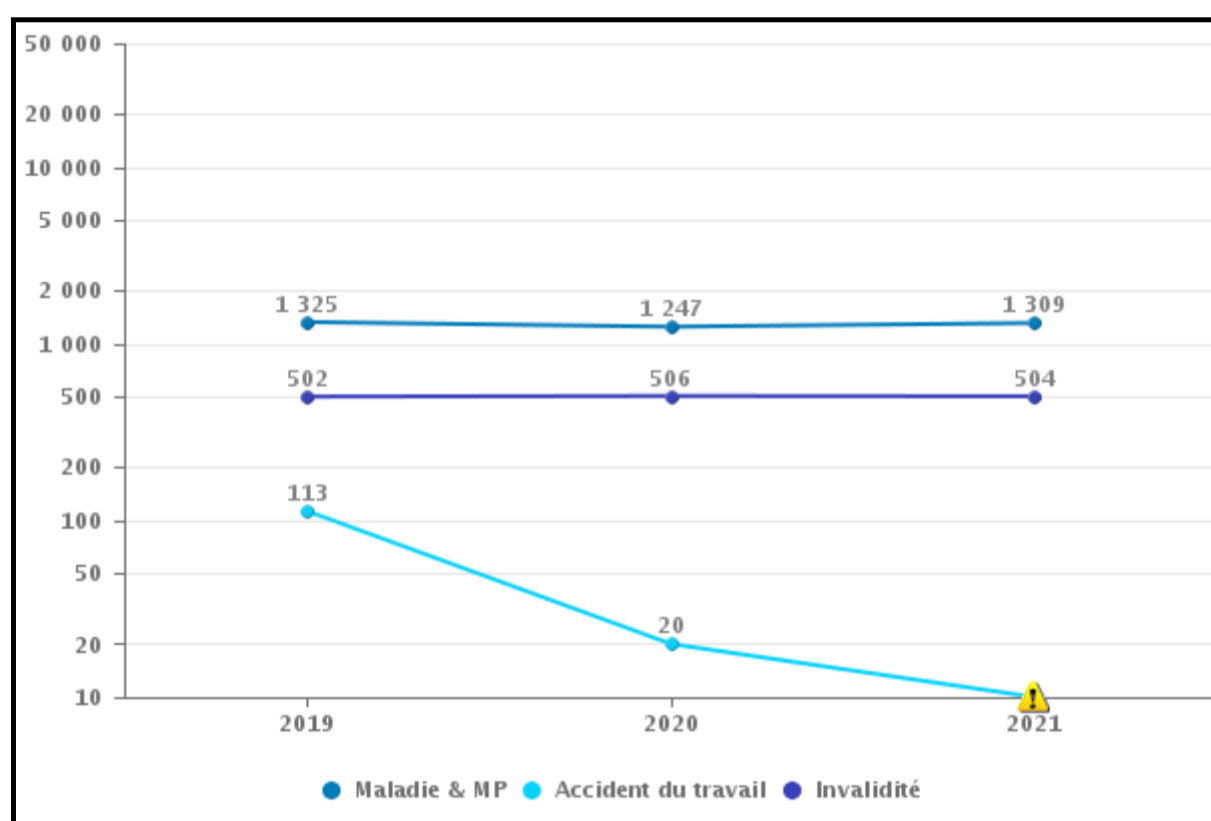
182 - Nombre de journées théoriques travaillées

	Employés	Maîtrises	Cadres	Total
2019	4 915	22 538	86 273	113 726
2020	3 118	22 053	91 000	116 171
2021	4 624	21 169	89 318	115 111



	2019		2020		2021	
	Nombre de jours d'absence	Taux abs	Nombre de jours d'absence	Taux abs	Nombre de jours d'absence	Taux abs
183 - Maladie						
Total	1 325	1,2%	1 247	1,1%	1 309	1,1%
Employés	11	0,2%	34	1,1%	54	1,2%
Maîtrises	561	2,5%	311	1,4%	221	1,0%
Cadres	753	0,9%	902	1,0%	1 034	1,2%
184 - Accident de travail						
Total	113	0,1%	20	0,0%	0	0,0%
Employés	0	0,0%	0	0,0%	0	0,0%
Maîtrises	29	0,1%	0	0,0%	0	0,0%
Cadres	84	0,1%	20	0,0%	0	0,0%
185 - Accident de trajet						
Total	16	0,0%	0	0,0%	7	0,0%
Employés	0	0,0%	0	0,0%	0	0,0%
Maîtrises	16	0,1%	0	0,0%	3	0,0%
Cadres	0	0,0%	0	0,0%	4	0,0%
186 - Invalidité						
Total	502	0,4%	506	0,4%	504	0,4%
Employés	0	0,0%	0	0,0%	0	0,0%
Maîtrises	251	1,1%	253	1,1%	252	1,2%
Cadres	251	0,3%	253	0,3%	252	0,3%
187 - Maternité						
Total	750	0,7%	862	0,7%	787	0,7%
Employés	0	0,0%	0	0,0%	0	0,0%
Maîtrises	90	0,4%	0	0,0%	100	0,5%
Cadres	660	0,8%	862	0,9%	687	0,8%
187bis - Paternité						
Total	152	0,1%	156	0,1%	253	0,2%
Employés	0	0,0%	0	0,0%	0	0,0%
Maîtrises	0	0,0%	27	0,1%	0	0,0%
Cadres	152	0,2%	129	0,1%	253	0,3%

		2019		2020		2021	
		Nombre de jours d'absence	Taux abs	Nombre de jours d'absence	Taux abs	Nombre de jours d'absence	Taux abs
188 - Absences convention	Total	618	0,5%	351	0,3%	304	0,3%
	Employés	20	0,4%	6	0,2%	0	0,0%
	Maîtrises	159	0,7%	67	0,3%	47	0,2%
	Cadres	439	0,5%	279	0,3%	257	0,3%
189 - Autres causes	Total	101	0,1%	25	0,0%	59	0,1%
	Employés	0	0,0%	0	0,0%	0	0,0%
	Maîtrises	11	0,0%	0	0,0%	0	0,0%
	Cadres	90	0,1%	25	0,0%	59	0,1%



183 bis - Répartition des journées d'absences (en jours travaillés) pour maladie & maladie professionnelle selon leur durée

		Employés	Maîtrises	Cadres	Total
2021	<=7 jours	31	76	329	436
	>7 jours	23	145	705	873
	Total	54	221	1 034	1 309
2020	<=7 jours	5	117	323	445
	>7 jours	29	194	579	802
	Total	34	311	902	1 247
2019	<=7 jours	11	143	374	528
	>7 jours	0	418	379	797
	Total	11	561	753	1 325

		Employés	Maîtrises	Cadres	Total
2021	<=30 jours	54	186	755	995
	>30 jours	0	35	279	314
	Total	54	221	1 034	1 309
2020	<=30 jours	34	276	569	879
	>30 jours	0	35	333	368
	Total	34	311	902	1 247
2019	<=30 jours	11	261	650	922
	>30 jours	0	300	103	403
	Total	11	561	753	1 325

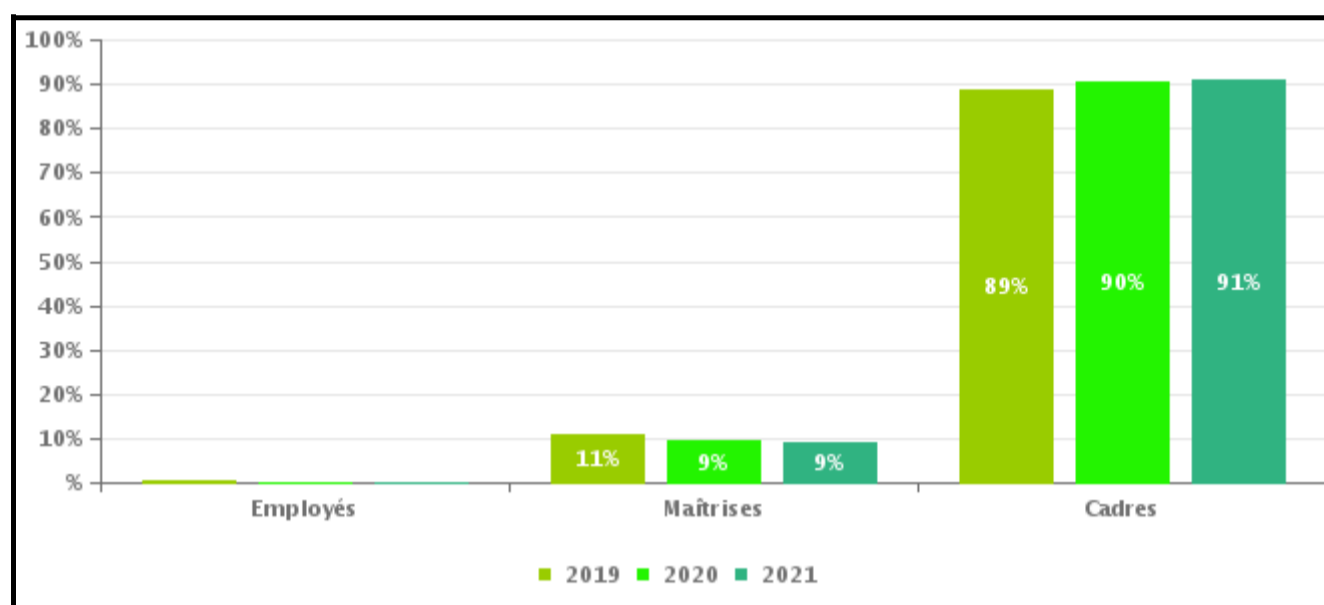
2# REMUNERATIONS

2.1 MONTANT DES REMUNERATIONS

211 - Masse salariale fiscale annuelle / Effectif mensuel moyen

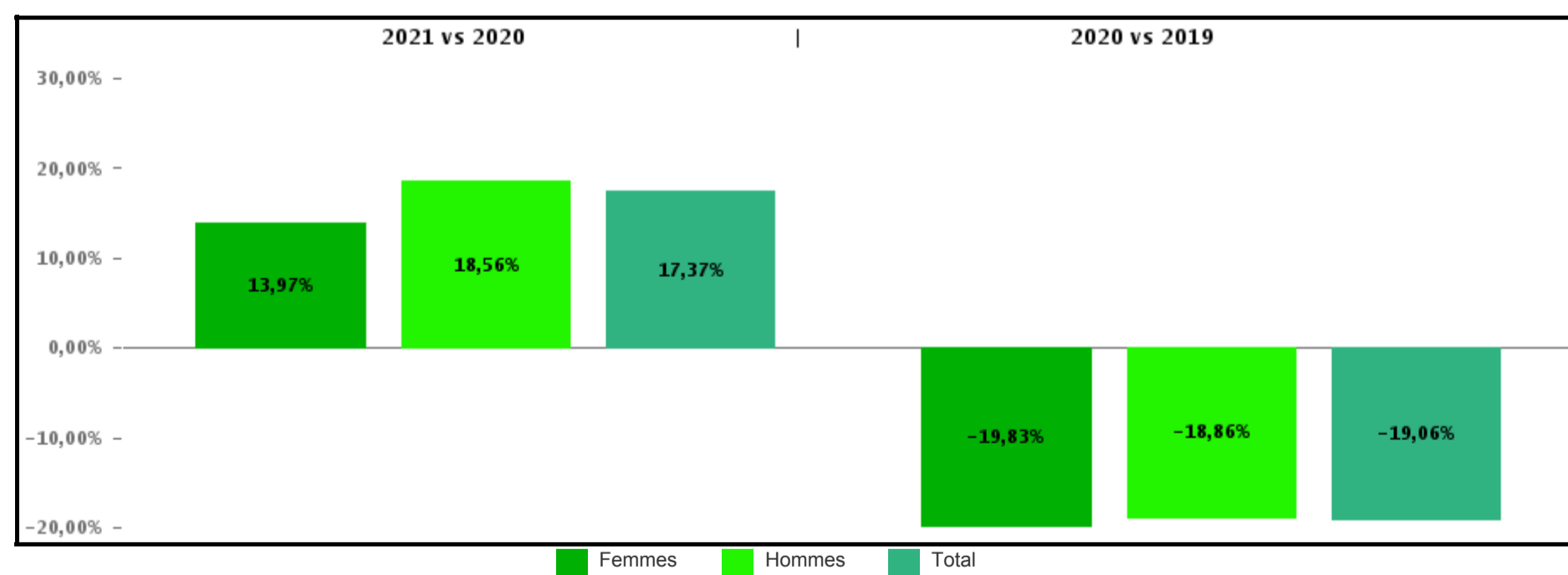
Année	Effectif	Masse salariale	Salaire moyen(€)
2021	490	29 000 316 €	59 186 €
2020	512	29 817 313 €	58 237 €
2019	511	33 205 178 €	64 981 €

211bis - Répartition de la masse salariale par catégorie



212 - Rémunération brute fiscale moyenne du mois de décembre

Année	Femmes	Hommes	Salaire moyen(€)
2021	4 148 €	5 282 €	4 954 €
2020	3 639 €	4 455 €	4 221 €
2019	4 539 €	5 490 €	5 215 €



2.2 HIERARCHIE DES REMUNERATIONS

221 - Rapport entre la moyenne des rémunérations

	2021	2020	2019
10% des salariés touchant les rémunérations les plus élevées	110 930 €	172 890 €	176 456 €
10% des salariés touchant les rémunérations les moins élevées	18 533 €	24 629 €	31 732 €
Rapport	5,99	7,02	5,56

222 - Montant global des dix rémunérations les plus élevées

Année	
2021	2 920 949 €
2020	3 145 267 €
2019	3 079 892 €

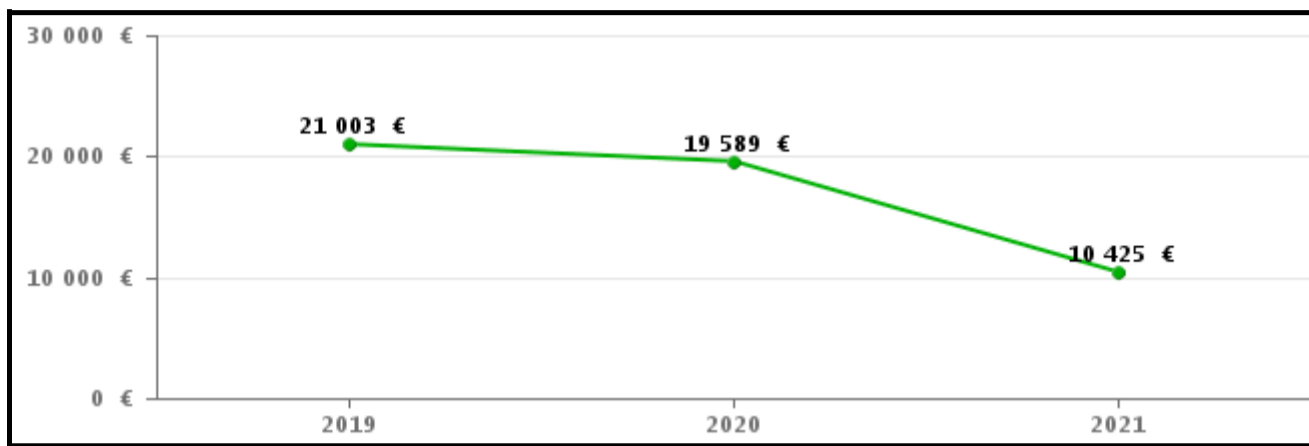
2.3 MODE DE CALCUL DES REMUNERATIONS

231 - Salariés dont le salaire dépend tout ou partie du rendement

Année	Employés	Maîtrises	Cadres	Total
2021	0	0	0	0
2020	0	0	0	0
2019	0	0	0	0

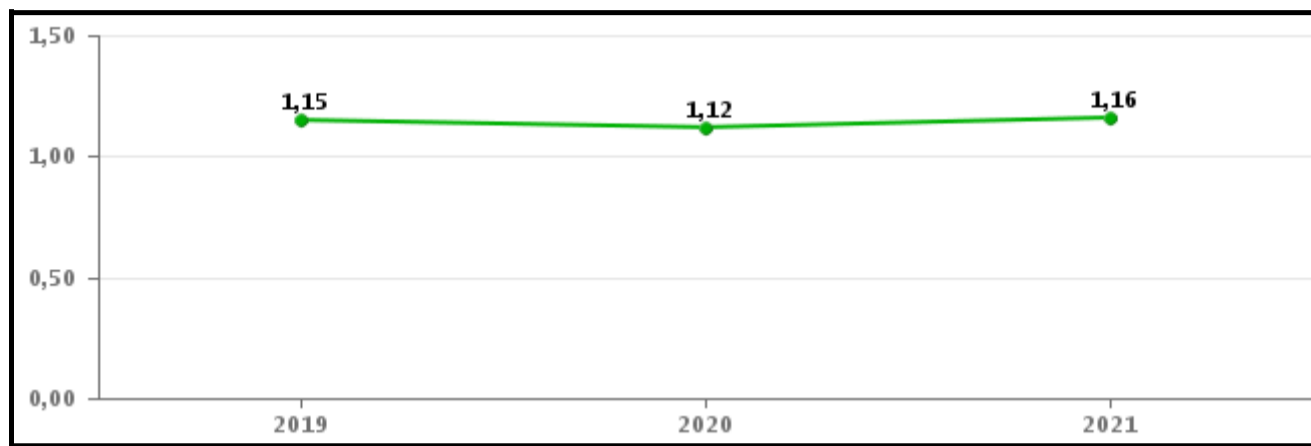
2.4 CHARGES ACCESSOIRES

242 - Montant des versements effectués à des entreprises extérieures pour la mise à disposition de travailleurs temporaires



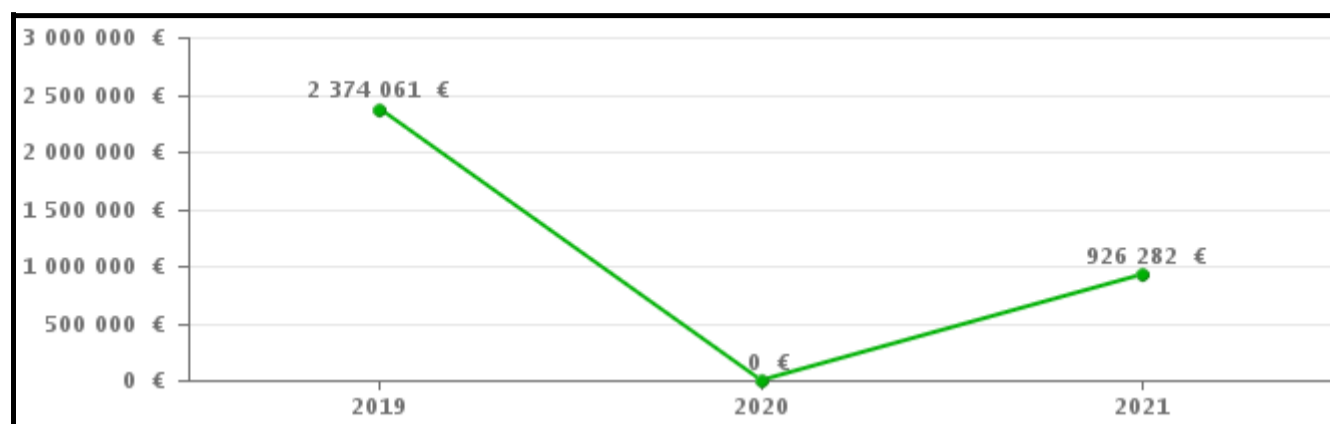
2.5 CHARGES SALARIALES GLOBALES

251 - Ratio Frais de personnel/Chiffre d'affaires



2.6 PARTICIPATION & INTERESSEMENT *

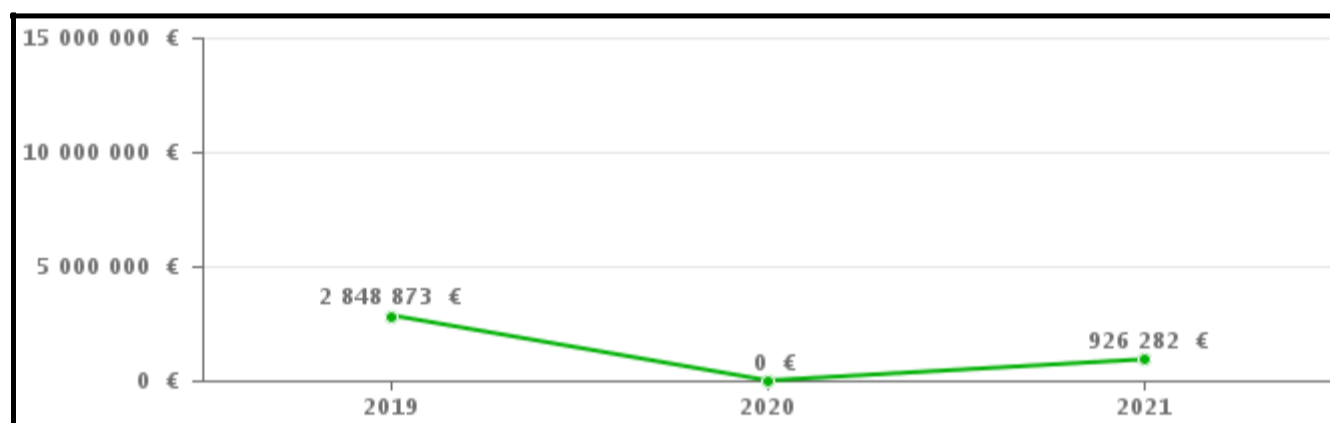
263 - Montant global de l'intéressement brut versé



264 - Montant moyen de l'intéressement brut par salarié bénéficiaire

	2021	2020	2019
Employés	907 €	0 €	1 279 €
Maîtrises	570 €	0 €	2 350 €
Cadres	1 850 €	0 €	4 720 €
Total	1 109 €	0 €	4 165 €

267 - Montant global de la participation, de l'intéressement et du supplément d'intéressement versé y compris forfait social



3# CONDITIONS D'HYGIENE ET DE SECURITE

3.1 ACCIDENTS DE TRAVAIL ET DE TRAJET

311 - Taux de fréquence des accidents du travail

Formule de calcul : $[\text{Nombre d'AT}/\text{Nombre total d'heures théoriques travaillées}] * 1\,000\,000$

		Nombre d'Accidents* avec arrêt	Nombre d'heures travaillées	Taux de Fréquence
2021	Employés	0	32 368	0,0
	Maîtrises	1	149 566	6,7
	Cadres	1	637 873	1,6
	Total	2	819 807	2,4
2020	Employés	0	21 977	0,0
	Maîtrises	0	156 694	0,0
	Cadres	1	650 719	1,5
	Total	1	829 390	1,2
2019	Employés	0	34 946	0,0
	Maîtrises	5	165 626	30,2
	Cadres	2	638 682	3,1
	Total	7	839 254	8,3

312 - Taux de gravité des accidents du travail

Formule de calcul : $[\text{Nombre de jours d'absences pour AT}/\text{Nombre total d'heures théoriques travaillées}] * 1\,000$

		Nombre de jours d'absences pour accidents*	Nombre d'heures travaillées	Taux de Gravité
2021	Employés	0	32 368	0,00
	Maîtrises	3	149 566	0,02
	Cadres	4	637 873	0,01
	Total	7	819 807	0,01
2020	Employés	0	21 977	0,00
	Maîtrises	0	156 694	0,00
	Cadres	20	650 719	0,03
	Total	20	829 390	0,02
2019	Employés	0	34 946	0,00
	Maîtrises	45	165 626	0,27
	Cadres	84	638 682	0,13
	Total	129	839 254	0,15

313 - Nombre d'incapacités permanentes (partielle ou totale) notifiées à l'entreprise

	2021	2020	2019
Employés	0	0	0
Maîtrises	0	0	0
Cadres	0	0	0
Total	0	0	0

314 - Nombre d'accidents mortels : de travail, Nombre d'accidents mortels (travail ou trajet)

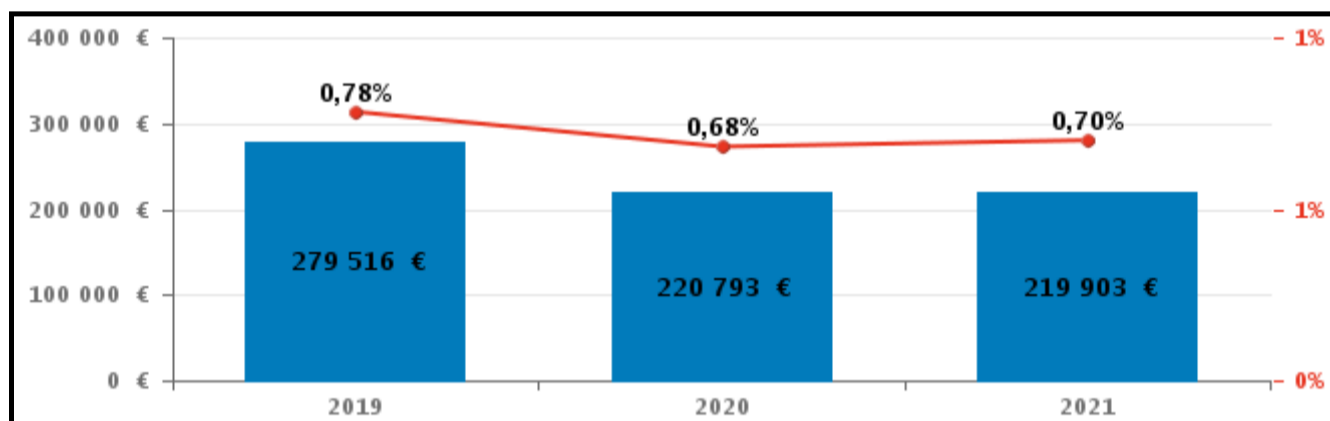
	2021	2020	2019
Employés	0	0	0
Maîtrises	0	0	0
Cadres	0	0	0
Total	0	0	0

315 - Nombre d'accidents de trajet ayant entraîné un arrêt de travail

316 - Nombre d'accidents dont sont victimes les salariés temporaires ou de prestations de services dans l'entreprise

	2021	2020	2019
Employés	0	0	0
Maîtrises	0	0	0
Cadres	0	0	0
Total	0	0	0

317 - Taux moyen AT et montant de la cotisation sécurité sociale d'accidents de travail



3.2 REPARTITION DES ACCIDENTS PAR ÉLÉMENT MATERIEL

321 - Nombre d'accidents liés à l'existence de risques graves

	2021	2020	2019
Employés	0	0	0
Maîtrises	0	0	0
Cadres	0	0	0
Total	0	0	0

322 - Nombre d'accidents liés à des chutes avec dénivellation

	2021	2020	2019
Employés	0	0	0
Maîtrises	0	0	0
Cadres	0	0	0
Total	0	0	0

323 - Nombre d'accidents occasionnés par des machines

	2021	2020	2019
Employés	0	0	0
Maîtrises	0	0	0
Cadres	0	0	0
Total	0	0	0

324 - Nombre d'accidents de circulation, manutention, stockage

	2021	2020	2019
Employés	0	0	0
Maîtrises	0	0	3
Cadres	1	0	3
Total	1	0	6

325 - Nombre d'accidents occasionnés par des objets, masses...

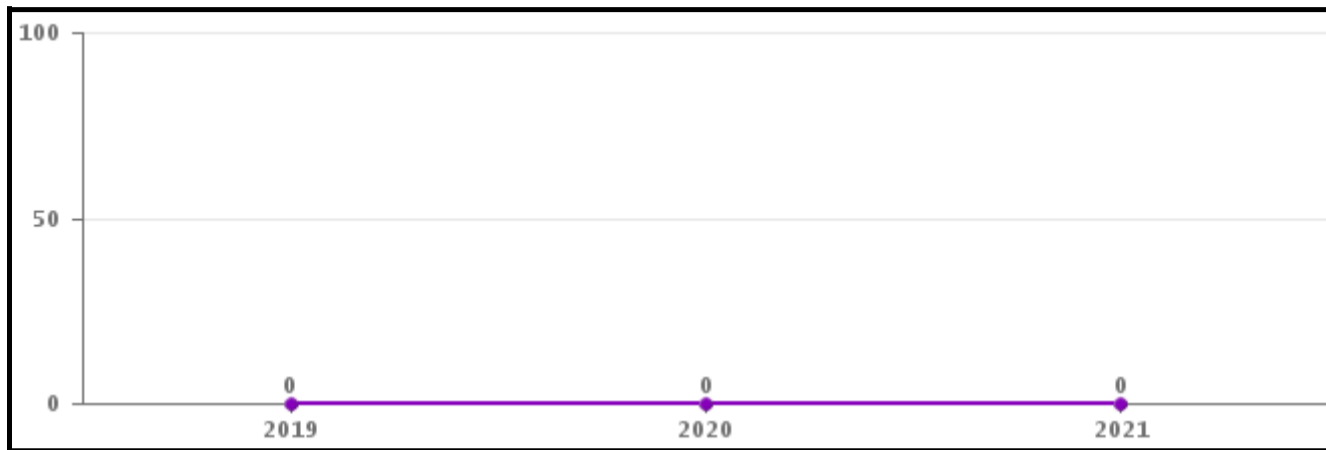
	2021	2020	2019
Employés	0	0	0
Maîtrises	0	0	0
Cadres	0	0	0
Total	0	0	0

326 - Nombre d'accidents pour autres cas

	2021	2020	2019
Employés	0	0	0
Maîtrises	0	0	3
Cadres	0	1	1
Total	0	1	4

3.3 MALADIES PROFESSIONNELLES

331 - Nombre et dénomination des maladies professionnelles déclarées à la sécurité sociale



332 - Nombre de salariés atteints par des affections pathologiques à caractère professionnel et caractérisation de celles-ci

2021	0
2020	0
2019	0

3.4 CSSCT

341 - Nombre de CSSCT

2021	1
2020	1
2019	17

342 - Nombre de réunions CSSCT

2021	17
2020	38
2019	71

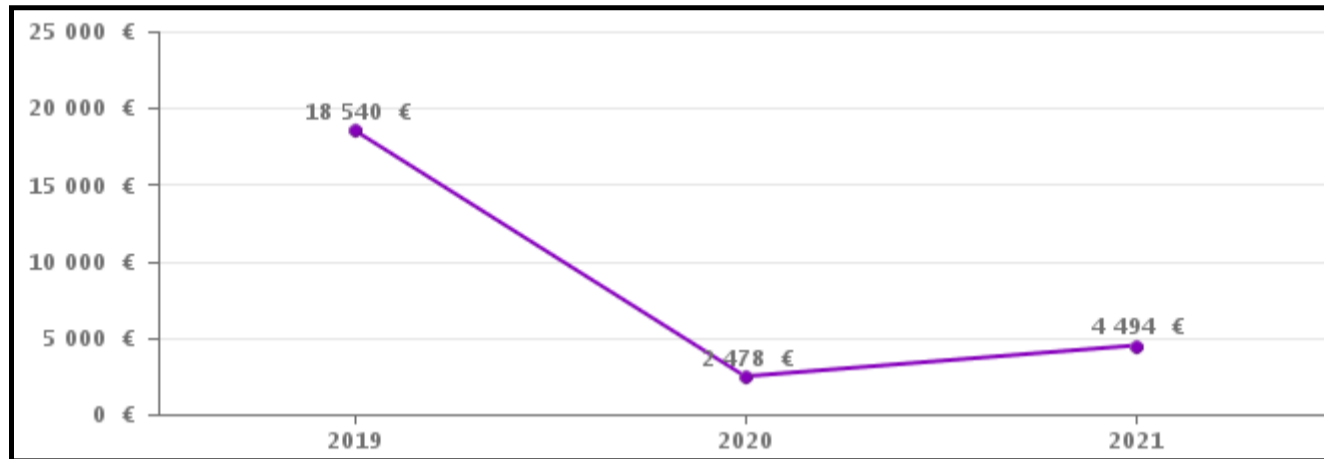
y compris les CSSCT exceptionnels

3.5 DEPENSES EN MATIERE DE SECURITE

351 - Effectif formé à la sécurité

	2021	2020	2019
Employés	1	0	0
Maîtrises	11	0	19
Cadres	27	10	19
Total	39	10	38

352 - Montant des dépenses de formation à la sécurité



4# AUTRES CONDITIONS DE TRAVAIL

4.1 DUREE ET AMENAGEMENT DU TEMPS DE TRAVAIL

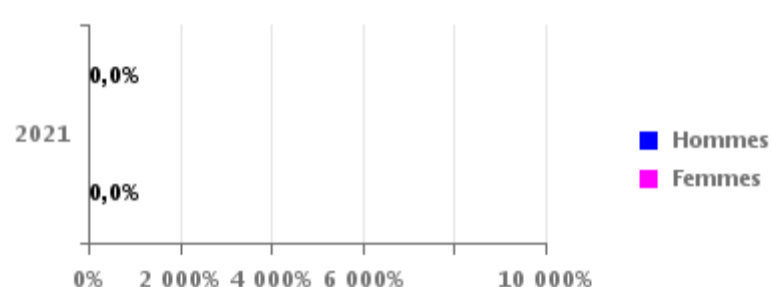
411 - Horaire hebdomadaire

	Hebdomadaire	Mensuel
2021	35 heures	151,67 heures
2020	35 heures	151,67 heures
2019	35 heures	151,67 heures

412 - Nombre de salariés bénéficiant d'un système d'horaires individualisés : SANS OBJET

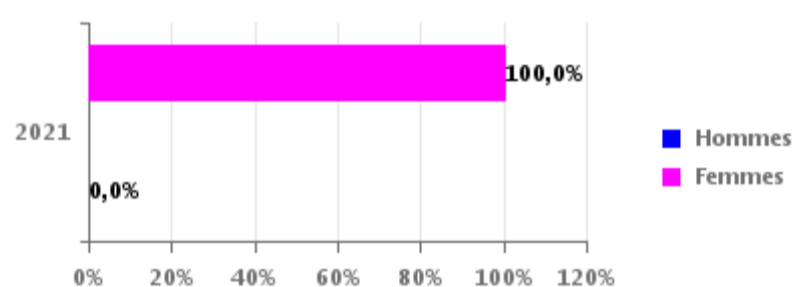
413 - Nombre de salariés à temps partiel (moins de 24 heures) au 31 décembre

	2021
Employés	0
Maîtrises	0
Cadres	0
Total	0



413bis - Autres formes de temps partiel au 31 décembre

	2021
Employés	0
Maîtrises	1
Cadres	3
Total	4



414 - Nombre de salariés ayant bénéficié de 2 jours consécutifs de repos hebdomadaire tout au long de l'année

	2021	2020	2019
Employés	3	3	2
Maîtrises	73	85	75
Cadres	343	338	320
Total	419	426	397

415 - Nombre moyen de jours de congés annuels

30 jours ouvrables ou 25 jours ouvrés pour une année complète. Jours d'ancienneté : à partir de 7 ans d'ancienneté, 1 jour supplémentaire, par tranche de 7 ans, plafonnées à 2 jours

417 - Nombre de jours fériés payés

2021	12jours
2020	10jours
2019	11jours

4.2 ORGANISATION ET CONTENU DU TRAVAIL

421 - Nombre de personnes occupant des emplois à horaires alternants ou de nuit

	2021	2020	2019
Employés	0	0	0
Maîtrises	0	0	0
Cadres	0	0	0
Total	0	0	0

422 - Nombre de personnes occupant des emplois à horaires alternants ou de nuit de cinquante ans et plus

	2021	2020	2019
Employés	0	0	0
Maîtrises	0	0	0
Cadres	0	0	0
Total	0	0	0

4.3 CONDITIONS PHYSIQUES DE TRAVAIL

432 - Nombre de salariés travaillant aux intempéries de manière habituelle et régulière au 31 décembre

	2021	2020	2019
Employés	0	0	0
Maîtrises	0	0	0
Cadres	0	0	0
Total	0	0	0

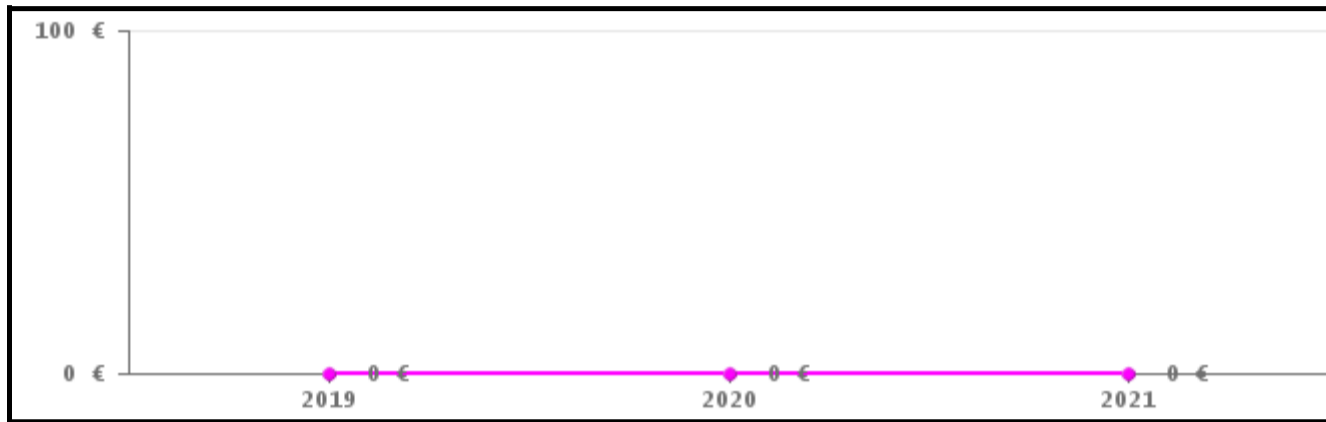
4.4 TRANSFORMATION DE L'ORGANISATION DU TRAVAIL

441 - Expérience de transformation de l'organisation du travail améliorant son contenu



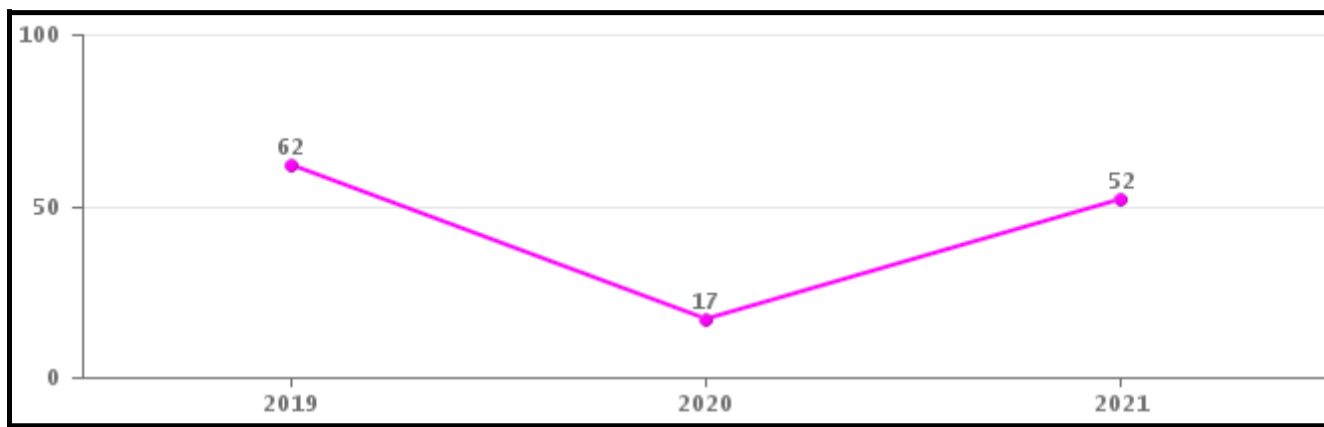
4.5 DEPENSES D'AMELIORATION DES CONDITIONS DE TRAVAIL

451 - Montant des dépenses consacrées à l'amélioration des conditions de travail dans l'entreprise

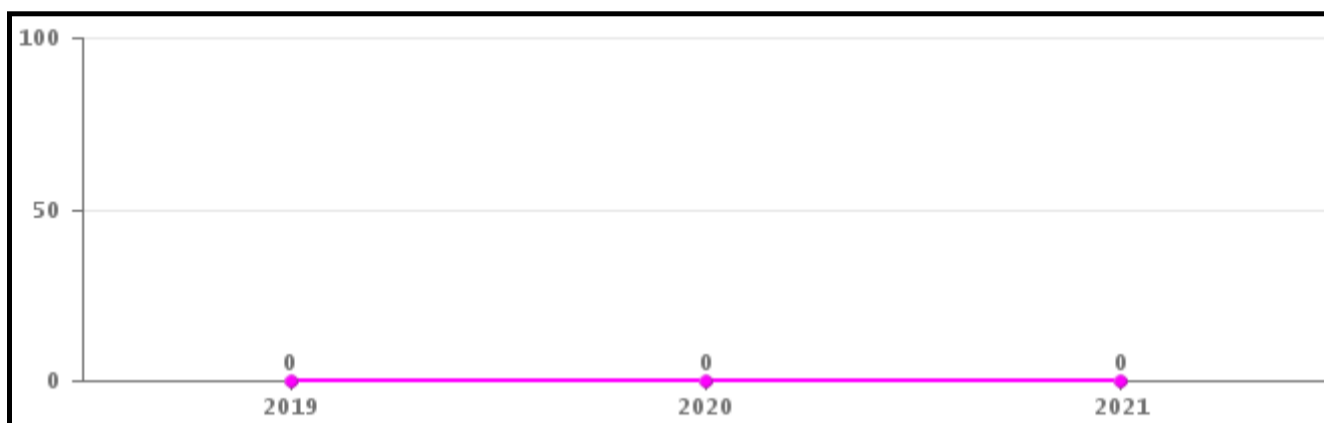


4.6 MEDECINE DU TRAVAIL

461 - Nombre d'examens cliniques



462 - Nombre d'examens complémentaires



463 - Part du temps consacré par la médecine du travail à l'analyse et à l'intervention en milieu professionnel



4.7 TRAVAILLEURS INAPTES

471 - Nombre de salariés déclarés définitivement inaptes à leur emploi par le médecin du travail

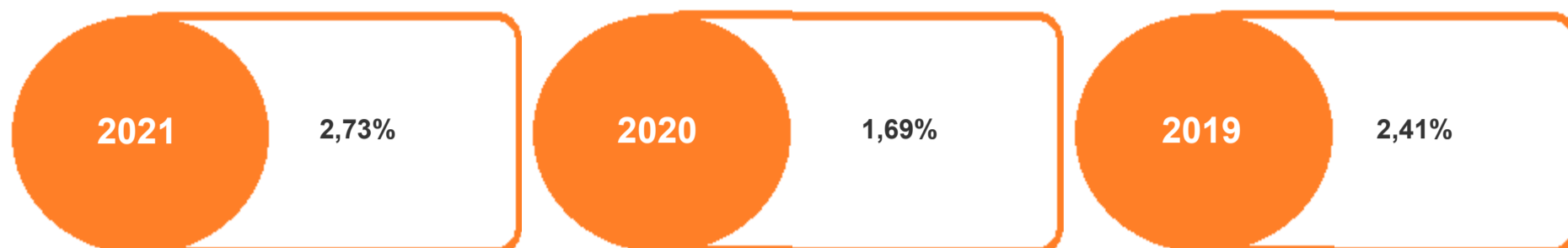
472 - Nombre de salariés reclassés dans l'entreprise à la suite d'une inaptitude

	2021	2020	2019
471 - Nombre de salariés déclarés définitivement inaptes à leur emploi par le médecin du travail	0	0	0
472 - Nombre de salariés reclassés dans l'entreprise à la suite d'une inaptitude	0	0	0

5# FORMATION

5.1 FORMATION PROFESSIONNELLE CONTINUE

511 - Part du Montant consacré à la formation continue par rapport à la masse salariale



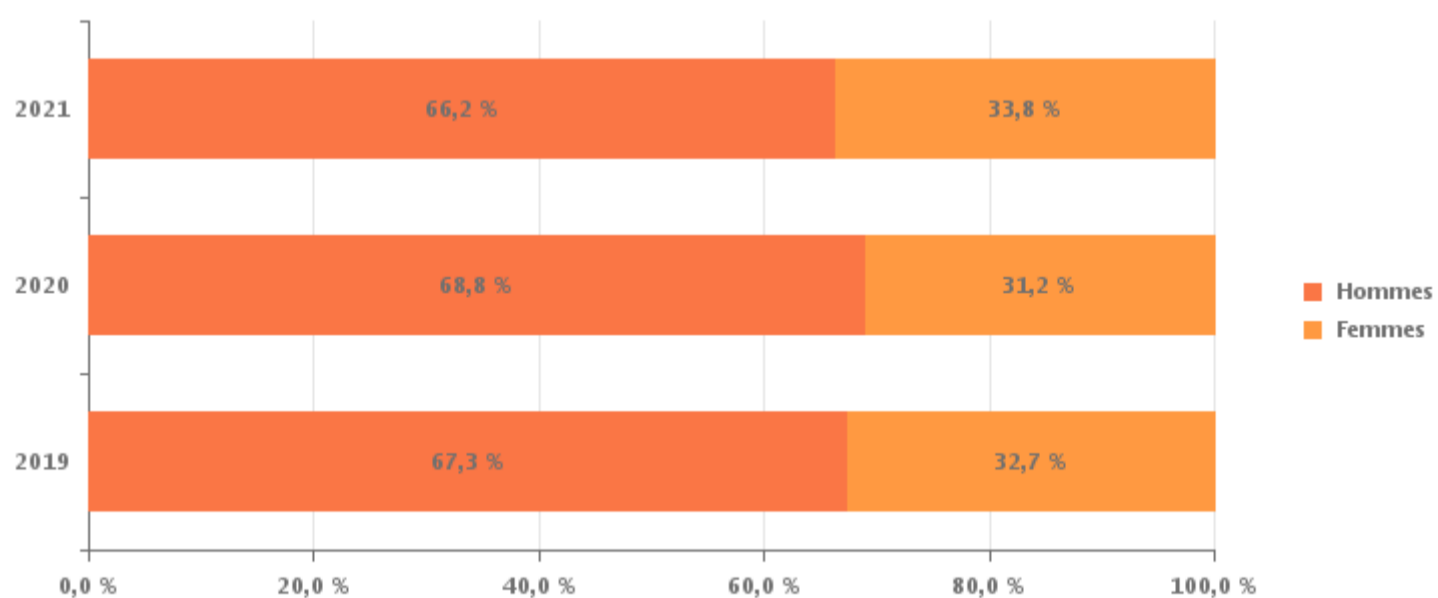
512 - Répartition des dépenses de formation

	2021	2020	2019
Formations externes	524 766 €	207 483 €	466 351 €
Formations internes	4 789 €	6 796 €	22 504 €
Versements organismes agréés	307 832 €	317 661 €	349 775 €
Total	837 386 €	531 940 €	838 630 €

513 - Nombre de stagiaires

Hommes	2021	2020	2019
Employés	2	6	1
Maîtrises	18	53	156
Cadres	290	429	760
Total	310	488	917

Femmes	2021	2020	2019
Employés	8	0	29
Maîtrises	31	37	88
Cadres	119	184	328
Total	158	221	445



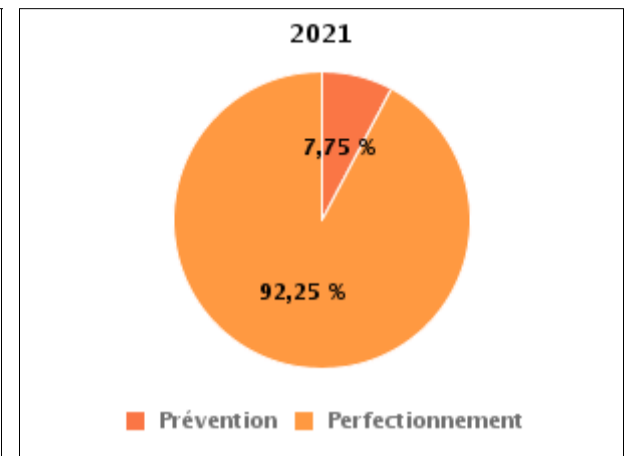
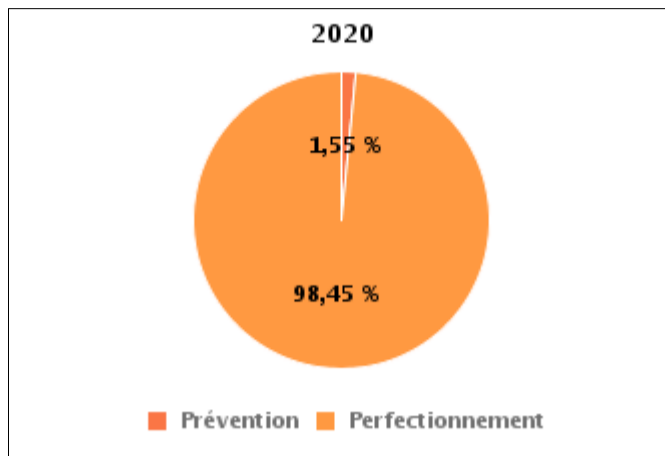
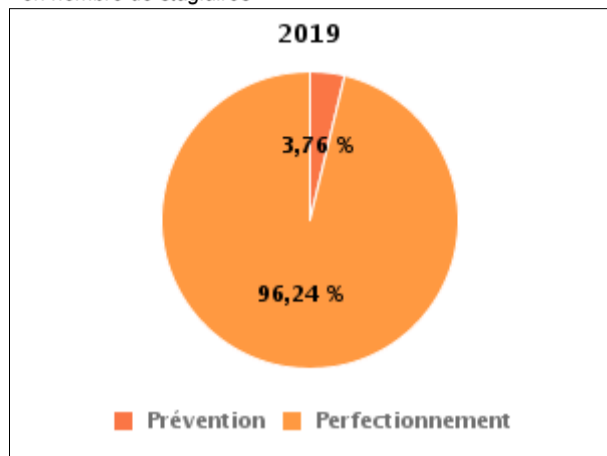
514 - Nombre d'heures de stage rémunérées

	2021	2020	2019
Employés	66	7	79
Maîtrises	441	61	1 018
Cadres	7 621	1 408	4 744
Total	8 128	1 476	5 841

515 - Décomposition des formations par type de stages

	2021	2020	2019
Prévention	39	11	51
Perfectionnement	464	698	1 305

en nombre de stagiaires



5.2 CONGES FORMATION

521 - Nombre de salariés ayant bénéficié d'un congé de formation rémunéré

	2021	2020	2019
Bilans de compétence	0	0	1
Périodes de Professionnalisation	0	0	0
Compte Personnel de Formation	0	NC	26
CPF de transition professionnelle	0	0	0
Total	0	0	27

522 - Nombre de salariés ayant bénéficié d'un congé de formation non rémunéré

2021	0
2020	0
2019	0

523 - Nombre de salariés auxquels a été refusé un congé de formation

	Nombre de refus
2021	0
2020	0
2019	0

5.3 APPRENTISSAGE

	2021	2020	2019
531 - Nombre de contrats d'apprentissage conclus dans l'année	13	8	3
531 bis - Nombre de contrats de professionnalisation conclus dans l'année	3	11	6

6# RELATIONS PROFESSIONNELLES

6.1 REPRESENTANTS DU PERSONNEL(Périmètre UES)

611 - Participation aux élections DP Collège 1

COMITE SOCIAL et ECONOMIQUE

	1er collège	2ème collège	3ème collège
2021	PAS D'ELECTIONS		
2020	Aucune élection	Aucune élection	Aucune élection
2019	Elections CSE (suppression DP)	Elections CSE (suppression DP)	Elections CSE (suppression DP)

612 - Volume global des crédits d'heures utilisés pendant l'année considérée

	2019
Commissions	1 536
CHSCT	6 088
CE*	4 320
Négociations	10 776
DP	13 680
Total	36 400

	2021	2020
RP	6 120	6 120
CSE	19	7 296
RS CSE / RSL / RSS	6 212	6 552
CSSCT	67	1 080
DS	3 744	4 320
Total	16 162	25 368

613 - Nombre de réunions avec les représentants du personnel pendant l'année considérée

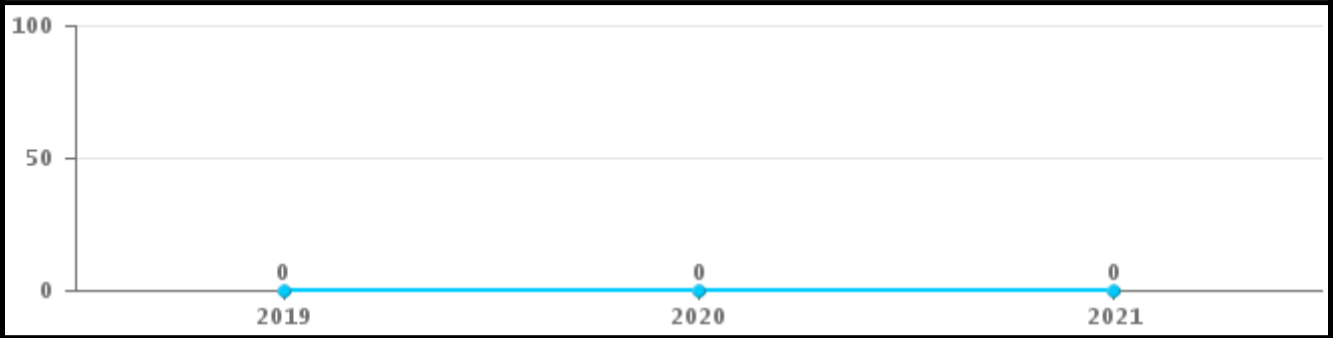
	2019
Commissions	16
CHSCT	71
CE*	11
Négociations	16
DP	227
Total	341

	2021	2020
Commissions	10	3
Négociations	19	15
RP	67	76
CSE	12	21
CSSCT	5	17
Total	113	132

614 - Date et objet des accords signés pendant l'année considérée

Année	Objet de l'accord
2021	28/05/2021 : Accord relatif à la garantie d'une rémunération minimale pour les cadres au sein des sociétés JCDecaux SA et JCDecaux France (UES JCDecaux) 14/06/2021 : Accord d'intéressement au sein de l'UES JCDecaux 29/06/2021 : Accord relatif à la mise en place du télétravail au sein de l'UES JCDecaux 26/11/2021 : Accord handicap au sein de l'UES JCDecaux
2020	17/03/2020 : Accord sur le travail matinal de nuit 03/04/2020 : Accord d'entreprise relatif aux mesures exceptionnelles prises dans le contexte de l'épidémie de coronavirus Covid 19 au sein de JCDecaux France 03/04/2020 : Accord d'entreprise relatif aux mesures exceptionnelles prises dans le contexte de l'épidémie de coronavirus Covid 19 au sein de JCDecaux SA 30/09/2020 : Accord d'entreprise relatif au dispositif spécifique d'activité partielle dénommé "activité partielle de longue durée" au sein de l'UES JCDecaux 08/10/2020 : Accord majoritaire d'entreprise de rupture conventionnelle collective au sein de l'UES JCDecaux
2019	24/01/2019 : Accord relative à la négociation annuelle obligatoire au sein de l'UES JCDecaux pour 2019 24/01/2019 : Avenant à l'accord du 2 avril 2015 sur la création d'un compte épargne temps 21/05/2019 : Accord relatif au délai de consultation du Comité d'entreprise dans le cadre de sa consultation 2019 sur la situation économique et financière 18/06/2019 : Avenant à l'accord d'intéressement collectif UES JCDecaux 11/07/2019 : Accord relatif au délai de consultation du Comité d'entreprise dans le cadre de sa consultation 2019 sur la politique sociale, les conditions de travail et l'emploi 25/07/2019 : Accord sur la concertation sociale au sein de l'UES JCDecaux 25/07/2019 : Accord relatif à la mise en place du Comité social et économique au sein de l'UES JCDecaux 24/09/2019 : Accord relatif au recours au vote électronique au sein de l'UES JCDecaux 03/10/2019 : Avenant à l'accord d'entreprise du 27 juin 2002 relatif à la mise en place du travail par équipe et par relai pour une durée déterminée sur le site de Maurepas Claude Bernard 03/10/2019 : Protocole d'accord préélectoral pour les élections du Comité social et économique de l'UES JCDecaux

615 - Nombre de personnes bénéficiaires dun congé d'éducation ouvrière ou de formation syndicale




6.3 PROCEDURES

	2021	2020	2019
631 - Nombre de recours à des modes de solutions non juridictionnelles engagés dans l'année	0	0	0
632 - Nombre d'instances judiciaires engagées dans l'année où l'entreprise est en cause	3	0	0
633 - Nombre de mises en demeure et de procès-verbaux de l'inspecteur du travail pendant l'année considérée	0	0	0

7# AUTRES CONDITIONS DE VIE

7.1 ACTIVITES SOCIALES

711 - Répartition des dépenses de l'entreprise



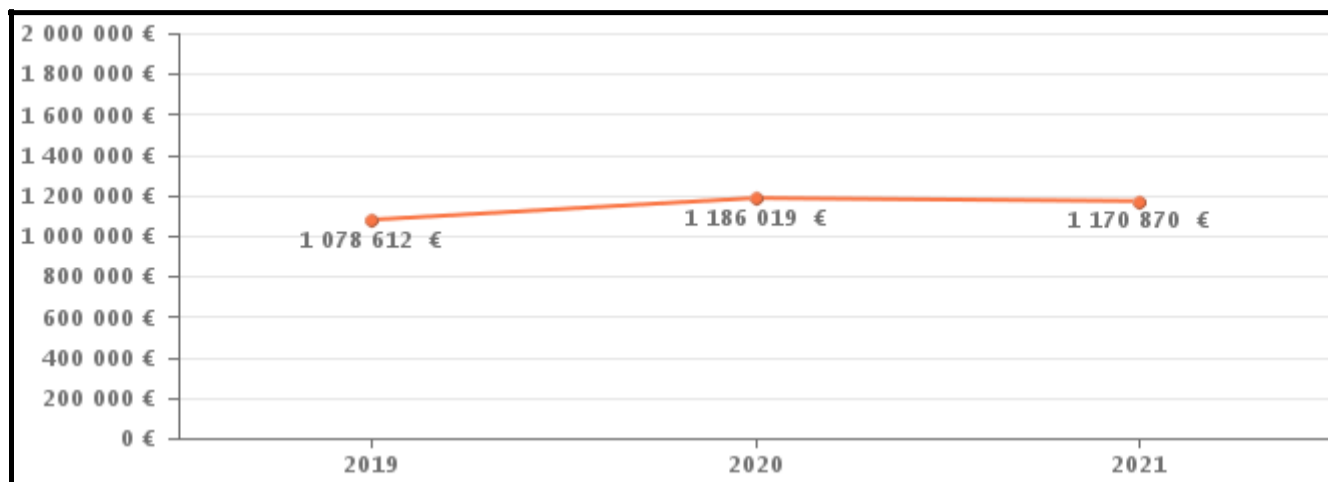
source comptabilité

712 - Budget CSE _périmètre UES JCDecaux France et JCDecaux SA

	2021	2020	2019
Oeuvres sociales	250 027 €	1 046 526 €	1 122 442 €
Fonctionnement	57 966 €	242 385 €	262 732 €
Total	307 993 €	1 288 911 €	1 385 174 €

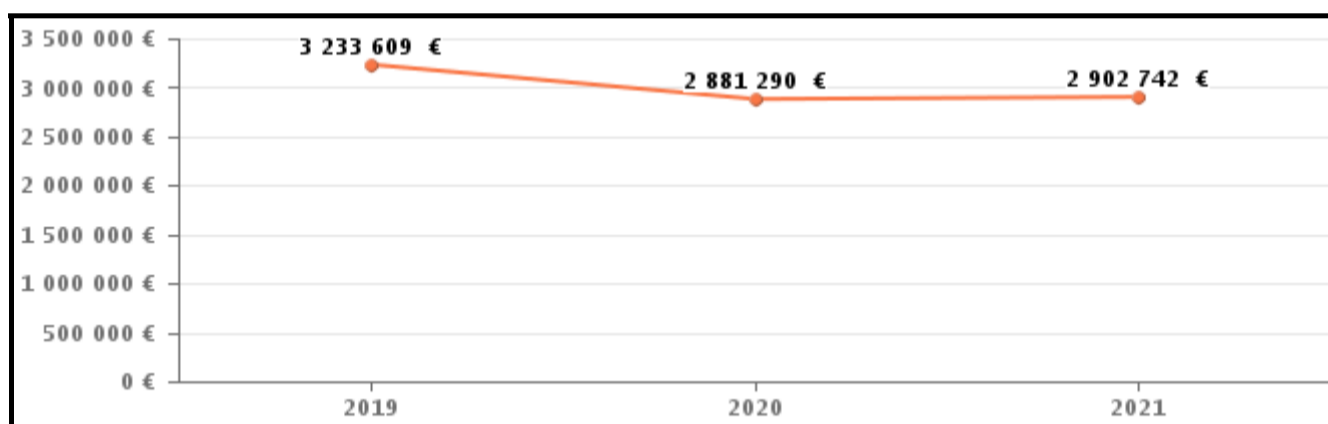
7.2 AUTRES CHARGES SOCIALES

721 - Part patronale des prestations complémentaires mutuelle et prévoyance



source comptabilité

722 - Part patronale des prestations complémentaires vieillesse



source comptabilité